

Bereich Reha-Qualitätssicherung, Epidemiologie und Statistik
Deutsche Rentenversicherung Bund
10704 Berlin

Einrichtung XY
Abteilung XY
Herr Dr. med. Mustermann
Postfach 1234
12345 Musterstadt

Geschäftsbereich:
Sozialmedizin und Rehabilitation

Aktenzeichen:
0430/40-51-20-00

Ansprechpersonen:
Frau Angela Kranzmann
Telefon: 030 865-39340
E-Mail: angela.kranzmann@drv-bund.de

Frau Anke Mitschele
Telefon: 030 865-33285
E-Mail: anke.mitschele@drv-bund.de

Sekretariat
Telefon: 030 865-32219/-31161
Telefax: 030 865-27482

E:XXXXX. R: 70XXXXXXXXXX F:70

Datum: Mai 2020

Berichte zur Reha-Qualitätssicherung der Deutschen Rentenversicherung Reha-Therapiestandards Alkoholabhängigkeit – Bericht 2020

Sehr geehrte Damen und Herren,

uns ist bewusst, dass Ihr Fokus aktuell auf der bestmöglichen Bewältigung der Corona-Pandemie liegt. Die Gesundheit und der Schutz der Rehabilitanden und Mitarbeiter sowie die Versorgung Erkrankter stehen an erster Stelle und haben oberste Priorität.

In nächster Zeit wird die Deutsche Rentenversicherung daher keine Bewertung der Ergebnisse zu Qualitätsindikatoren wie den RTS vornehmen. Wohl wissend, dass Sie aktuell mit schwerwiegenden Problemsituationen beschäftigt sind, möchten wir Ihnen jedoch zu Ihrer Information die Ergebnisse zu den Reha-Therapiestandards Alkoholabhängigkeit für Ihre Reha-Einrichtung aus dem Jahre 2018 zukommen lassen.

Für Rückfragen stehen wir Ihnen gern zur Verfügung.

Mit freundlichen Grüßen



Dr. Margarete Ostholt-Corsten

Leiterin des Bereichs 0430 – Reha-Qualitätssicherung, Epidemiologie und Statistik

Anlagen

Weitere Informationen zur Reha-Qualitätssicherung und zur QS-Berichterstattung der DRV finden Sie auf unserer Homepage unter:

www.reha-qs-drv.de

Darüber hinaus finden Sie dort ebenfalls eine Übersicht zu den Fachabteilungsschlüsseln für Rehabilitationseinrichtungen:

www.fachabteilungsschluessel-drv.de

Nähere Informationen zur neuen KTL 2015 erhalten Sie unter:

www.ktl-drv.de

Zudem können Sie sich auf unserer Homepage ausführlich über die Reha-Therapiestandards informieren:

www.reha-therapiestandards-drv.de

Holen Sie sich außerdem die aktuellen Nachrichten des Bereichs Reha-Qualitätssicherung, Epidemiologie und Statistik der DRV Bund in Ihr Postfach und abonnieren Sie unseren elektronischen Newsletter:

www.deutsche-rentenversicherung.de/newsletter

Reha-Therapiestandards Alkoholabhängigkeit Bericht 2020

- **Bericht zur Reha-Qualitätssicherung**
- **Rehabilitation im Jahr 2018**
- **XY**

Ansprechpersonen im Bereich 0430 – Reha-Qualitätssicherung, Epidemiologie und Statistik:

Frau Angela Kranzmann

Tel.: 030 - 865 39340
Mail: angela.kranzmann@drv-bund.de

Frau Anke Mitschele

Tel.: 030 - 865 33258
Mail: anke.mitschele@drv-bund.de

Sekretariat

Tel.: 030 - 865 32219 / 31161
Fax: 030 - 865 27482

Musterfall

Datenkorrekturblatt

**Bitte bei Änderungen per Fax
zurück an Bereich 0430
Telefax: 030 865-79 41012**

Daten Ihrer Fachabteilung für die Reha-QS-Berichterstattung

Für die QS-Berichterstattung werden im Bereich „Reha-Qualitätssicherung, Epidemiologie und Statistik“ Daten zu den teilnehmenden Fachabteilungen gespeichert. Zu Ihrer Fachabteilung sind die nachstehend aufgeführten Angaben vorhanden. Sollten die Angaben nicht zutreffen, bitten wir um entsprechende Korrektur bzw. Ergänzung. Senden Sie bitte diese Seite per Fax an uns zurück. Bei Änderungen informieren wir Ihren zuständigen RV-Träger. Nur mit Ihrer Hilfe ist ein aktueller und korrekter Datenbestand zu realisieren. Vielen Dank!

Nutzen Sie bitte bei Bedarf auch die **Onlineversion unseres Einrichtungsdatenkorrekturblattes**. Sie erreichen das Formular über den Direktlink:
www.deutsche-rentenversicherung.de/datenkorrekturblatt

**Korrekturen/Ergänzungen
(bitte in Druckbuchstaben)**

**Name der
Fachabteilung:**

XY

**Leitende/r
Ärztin/Arzt:**

Herr XY

Anschrift:

Strasse

XXXXX Ort

**E-Mail-Adresse
der Klinik:**

**E-Mail-Adresse
der Fachabteilung:**

**E-Mail-Adresse
der/s leitenden
Ärztin/Arztes:**

**Institutions-
kennzeichen:**

**Fachabteilungs-
schlüssel:**

8500 - Entwöhnungsbehandlungen

RV-Träger:

70

QS-Nr.:

70XXXX

Rehastätten-Nr.:

70XXXXXXXXXXXX

Musterfall

QS-Berichtschronik

Name der Fachabteilung:
XY

Fachabteilungsschlüssel:
8500 - Entwöhnungsbehandlungen

Hinweis:

Der absolute Schwellenwert für den Strukturierten Qualitätsdialog liegt für alle Qualitätssicherungsberichte bei 50 Qualitätspunkten.

Für Ihre Fachabteilung sind zuletzt folgende QS-Berichte erstellt worden:

Rehabilitandenstruktur - Bericht 2020

Therapeutische Versorgung (KTL) - Bericht 2020

Therapeutische Versorgung (KTL) - Bericht 2019 - alle Indikationen

Reha-Therapiestandards für die stationäre und ganztägig ambulante Rehabilitation bei Alkoholabhängig

Reha-Therapiestandards Alkoholabhängigkeit - Bericht 2019

Sozialmedizinischer Verlauf 2 Jahre nach Rehabilitation - Bericht 2019

Rehabilitandenbefragung Psych / Sucht stationär - Bericht 2018

Musterfall

Inhaltsverzeichnis

| | | |
|----------|--|-----------|
| A | Gesamtübersicht..... | II |
| B | Erläuterungen zu den Auswertungen..... | IV |
| | B.1 Interpretationshinweise | |
| | B.2 Erfassung der Daten zu therapeutischen Leistungen (nach KTL) | |
| | B.3 Darstellung der fachabteilungsbezogenen Ergebnisse | |
| C | Fachabteilungsbezogene Ergebnisse..... | 1 |
| | C.1 Übersicht der Qualitätspunkte | |
| | C.2 Übersicht gemäß Reha-Therapiestandards | |
| | C.3 Evidenzbasierte Therapiemodule | |
| | C.4 Ausgewählte Rehabilitandenmerkmale | |

Hinweis: Alle im vorliegenden Bericht verwendeten Personen- und Gruppenbezeichnungen gelten sowohl für Frauen als auch für Männer.

Berichte zur Reha-Qualitätssicherung Reha-Therapiestandards Alkoholabhängigkeit – Bericht 2020

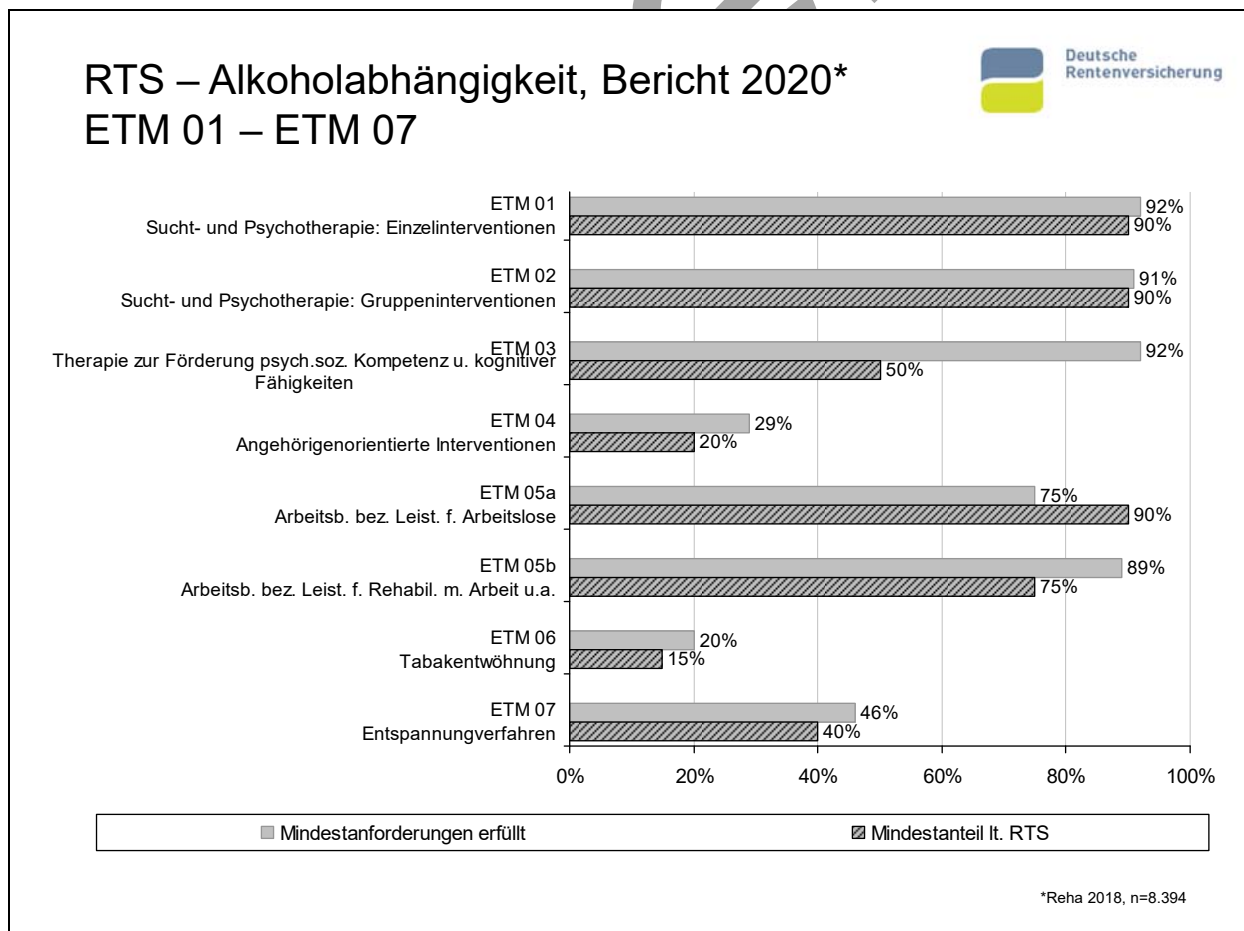
A Gesamtübersicht

Die Auswertungen zu den Reha-Therapiestandards (RTS) Alkoholabhängigkeit wurden im Jahr 2009 erstmalig für alle RV-Träger und Fachabteilungen erstellt und versandt. In die Auswertungen werden Fachabteilungen einbezogen, aus denen mindestens 25 Reha-Entlassungsberichte mit KTL-Daten für Rehabilitanden der Deutschen Rentenversicherung im Geltungsbereich der RTS (siehe S. 11 der Broschüre RTS Alkoholabhängigkeit) vorliegen.

Für diesen Ergebnisbericht wurden Fälle ausgewertet, die im Jahr 2018 eine Rehabilitation im Geltungsbereich der RTS Alkoholabhängigkeit beendeten. Dabei handelt es sich um insgesamt 8.394 Rehabilitanden der Deutschen Rentenversicherung aus 82 Fachabteilungen.

In den folgenden Abbildungen wird pro evidenzbasiertem Therapiemodul (ETM) die Summe der dokumentierten KTL-Leistungen, die die Mindestanforderungen voll erfüllen, dem geforderten Mindestanteil gegenübergestellt.

Abbildung 1: Reha-Therapiestandards Alkoholabhängigkeit, ETM 01 bis ETM 07

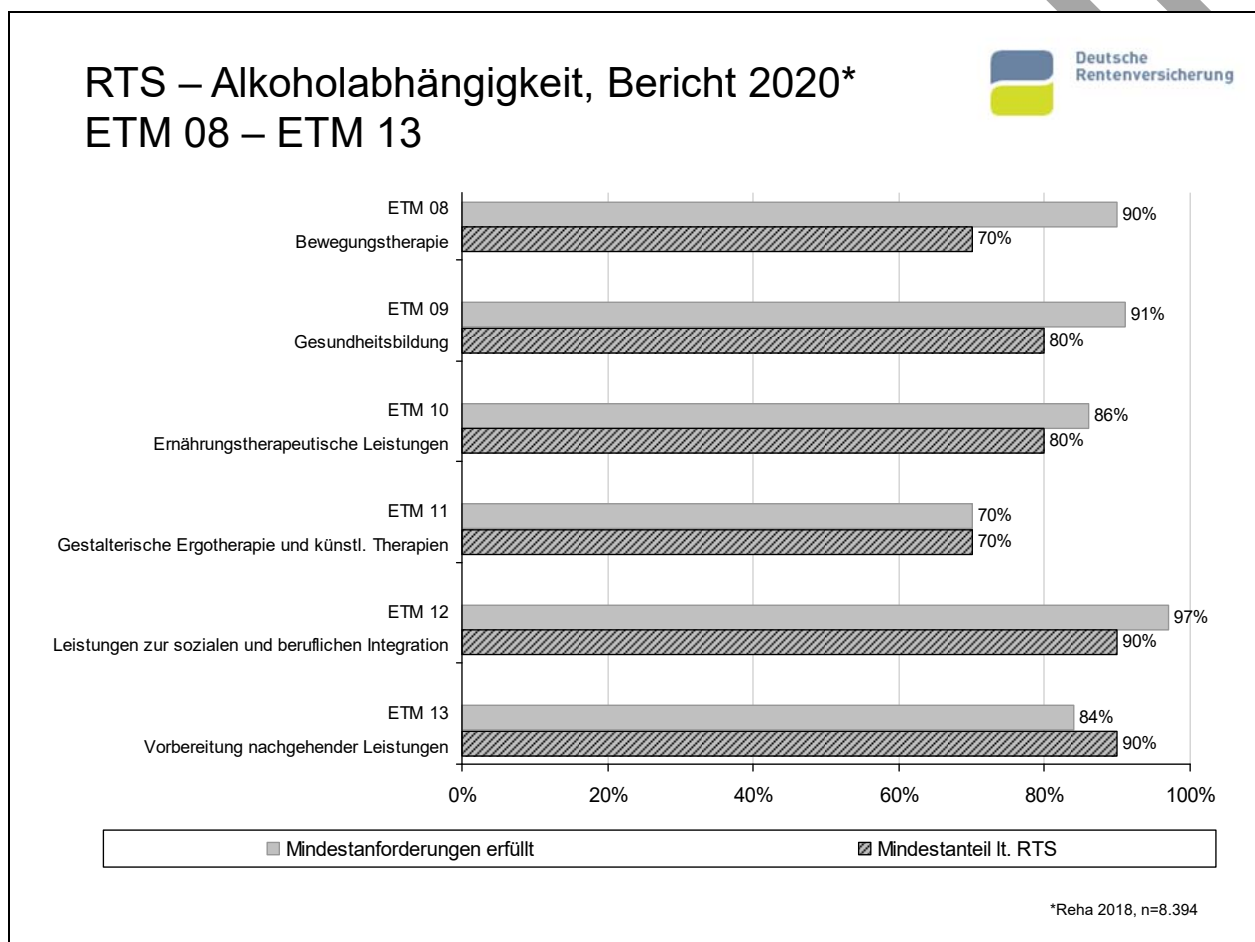


Berichte zur Reha-Qualitätssicherung Reha-Therapiestandards Alkoholabhängigkeit – Bericht 2020

Im Jahr 2018 wurde ein Teil der in den evidenzbasierten Therapiemodulen festgelegten Mindestanforderungen über alle Rehabilitanden betrachtet deutlich übererfüllt.

In den Bereichen - Arbeitsbezogene Leistungen für Arbeitslose, Vorbereitung nachgehender Leistungen - ist allerdings noch eine Erfüllung der Vorgaben anzustreben. Die Betrachtung auf der Fachabteilungsebene zeigt, dass die Fachabteilungen in sehr unterschiedlichem Ausmaß die Vorgaben berücksichtigen.

Abbildung 2: Reha-Therapiestandards Alkoholabhängigkeit, ETM 08 bis ETM 13



B Erläuterungen zu den Auswertungen

B.1 Interpretationshinweise

Die Reha-Therapiestandards (RTS) definieren Mindestanforderungen an die therapeutische Versorgung, die sich auf alle Rehabilitanden des entsprechenden Geltungsbereiches (Erstdiagnosen ICD-10-GM) in einer Fachabteilung beziehen. Die in den einzelnen evidenzbasierten Therapiemodulen (ETM) geforderten Mindestanteile beziehen sich immer auf die Rehabilitanden der betrachteten Fachabteilung.

Die Auswertungen zu den Reha-Therapiestandards beruhen auf den in den Reha-Entlassungsberichten dokumentierten therapeutischen Leistungen nach der Klassifikation therapeutischer Leistungen (KTL). Fehlende und fehlerhafte KTL-Codierungen oder Verschlüsselungsfehler gehen nicht in die Auswertungen ein.

In den Auswertungen zu den Reha-Therapiestandards wird nicht nur der Anteil der Rehabilitanden dargestellt, für den die Mindestanforderungen der RTS vollständig erfüllt werden. Auch eine Erfüllung zu mindestens 2/3 und unterhalb von 2/3 wird abgebildet. Bei der Betrachtung der Ergebnisse zeigt sich, dass es bei jedem Therapiemodul Fachabteilungen gibt, die die Anforderungen vollständig erfüllen.

Bei der Berechnung der Maßnahmedauer in den Therapiestandards wird die Differenz zwischen Ende der Maßnahme und Beginn der Maßnahme berechnet. Bei stationären Rehabilitationsleistungen wird zusätzlich ein Tag für die An- und Abreise abgezogen.

B.2 Erfassung der Daten zu therapeutischen Leistungen (nach KTL)

Grundlage der Auswertung bilden Routinedaten der Deutschen Rentenversicherung aus der Reha-Statistik-Datenbasis (RSD). Die therapeutischen Leistungsdaten nach der KTL werden aus der RSD für die Berichterstattung u. a. zu den Reha-Therapiestandards aufbereitet. Durch unterschiedliche technische Voraussetzungen bei den Rentenversicherungsträgern werden diese Daten aus dem Reha-Entlassungsbericht nicht für jeden Rehabilitanden EDV-mäßig erfasst. Dadurch kommt es bei einzelnen Fachabteilungen zu Abweichungen bezüglich der Gesamtzahl der zu berücksichtigenden Rehabilitanden.

B.3 Darstellung der fachabteilungsbezogenen Ergebnisse

In der **Übersicht 1** werden die erreichten Qualitätspunkte der Fachabteilung dargestellt. Die Abbildung stellt die Position Ihrer Fachabteilung innerhalb aller einbezogenen Fachabteilungen dar. Maximal sind 100 Qualitätspunkte (Qualitätsoptimum) zu erreichen.

Berichte zur Reha-Qualitätssicherung Reha-Therapiestandards Alkoholabhängigkeit – Bericht 2020

Für die Ermittlung der Qualitätspunkte für eine Fachabteilung sind alle evidenzbasierten Therapiemodule (ETM) gleichgewichtet. Nur die Ergebnisse „vollständig erfüllt“ und „mindestens zu 2/3 erfüllt“ erhalten Punkte. Die Ergebnisse „ohne Leistungen“ und „unterhalb von 2/3 erfüllt“ werden mit 0 Punkten bewertet. Eine „Übererfüllung“ der Anforderungen der Therapiestandards wird nicht berücksichtigt, da dieses QS-Instrument auf die Erfüllung von Mindestanforderungen ausgerichtet ist.

Zur Ermittlung der Qualitätspunkte wird pro ETM Anzahl und Dauer der dokumentierten Leistungen mit den Mindestanforderungen verglichen. Rehabilitanden bis zum geforderten Mindestanteil erhalten hierzu 100 Punkte bei voller Erfüllung und 50 Punkte bei mindestens 2/3 Erfüllung. Aus dem Quotienten der Summe der Punkte und der Anzahl Rehabilitanden, die sich aus dem in dem RTS geforderten Mindestanteil ergibt, berechnet sich der ETM-Wert. Die Qualitätspunkte für die Reha-Therapiestandards werden aus dem Quotienten der Summe aller ETM-Werte des Therapiestandards und der Anzahl der ETM bestimmt.

Weiterhin sind die Übersicht 1 und die dazugehörige Abbildung aufgrund der Einführung des Strukturierten Qualitätsdialogs (SQD) um die Angabe des relativen Schwellenwerts und die Angabe des Mittelwerts der Vergleichsgruppe erweitert worden. Der relative Schwellenwert ist definiert als Mittelwert der Vergleichsgruppe minus 1,28 Standardabweichungen.

Die fachabteilungsbezogenen Ergebnisse umfassen den Entlassungszeitraum Januar bis Dezember 2018.

Die **Übersichten 2 und 3** zeigen die Versorgung der Rehabilitanden gemäß der RTS in der Fachabteilung im Überblick. In tabellarischer und grafischer Form wird die therapeutische Versorgung der Rehabilitanden dargestellt und den Mindestanforderungen laut RTS gegenübergestellt.

Im Folgenden werden für jedes evidenzbasierte Therapiemodul des RTS Alkoholabhängigkeit jeweils zwei Tabellen aufgeführt.

Tabelle 1 stellt die Erfüllung der Mindestanforderungen des ETM mit Anzahl und Anteil der Rehabilitanden gruppiert nach Erfüllungsgrad dar. In den folgenden Spalten sind die durchschnittlichen Leistungshäufigkeiten und -dauern pro Woche und pro Rehabilitation jeweils in den Gruppen abgebildet. Betrachtet werden vier Gruppen differenziert nach:

Berichte zur Reha-Qualitätssicherung Reha-Therapiestandards Alkoholabhängigkeit – Bericht 2020

Rehabilitanden

... ohne Leistungen des ETM

... mit Leistungen, die unterhalb von $\frac{2}{3}$ der Mindestanforderungen liegen

... mit Leistungen, die die Mindestanforderung mind. zu $\frac{2}{3}$ erfüllen

... mit Leistungen, die die Mindestanforderung vollständig erfüllen

Tabelle 2 listet die Anzahl und den Anteil der Rehabilitanden nach allen dem ETM zugeordneten KTL-Codes unabhängig vom Erfüllungsgrad auf. In den Spalten „Leistungen“ sind die durchschnittlichen Leistungshäufigkeiten und in den Spalten „Minuten“ die durchschnittlichen Leistungsdauern pro Woche und pro Rehabilitation für die einzelnen KTL-Codes aufgeführt. Die Angaben beziehen sich jeweils auf die Rehabilitanden, bei denen mindestens einmal dieser KTL-Code dokumentiert wurde. Mehrfachnennungen sind selbstverständlich möglich, so dass sich die Erreichung der Mindestanforderung auf unterschiedliche Codes stützen kann.

Musterform

C Fachabteilungsbezogene Ergebnisse

Reha-Therapiestandards für die stationäre und ganztägig ambulante Rehabilitation bei Alkoholabhängigkeit

Entlassungszeitraum: 01.01.2018 bis 31.12.2018

Einrichtung/Fachabteilung:

XY

Anzahl der Fälle in der Einrichtung

XXX

Vergleichsgruppe

Alle Rehabilitanden

Anzahl der Fachabteilungen in der Vergleichsgruppe

82

Anzahl der Fälle in der Vergleichsgruppe

8.394

Hinweis:

"-" bedeutet "fehlende Angabe", "0%" bedeutet "Angaben kleiner 0,5% vorhanden"

Musterfall

Fachabt.: XY

Vgl.-Gruppe: Alle Rehabilitanden

C.1 Übersicht der Qualitätspunkte

Reha-Therapiestandards für die stationäre und ganztägig ambulante Rehabilitation bei Alkoholabhängigkeit

Entlassungszeitraum: 01.01.2018 - 31.12.2018

Übersicht 1:
Qualitätspunkte

n = 332

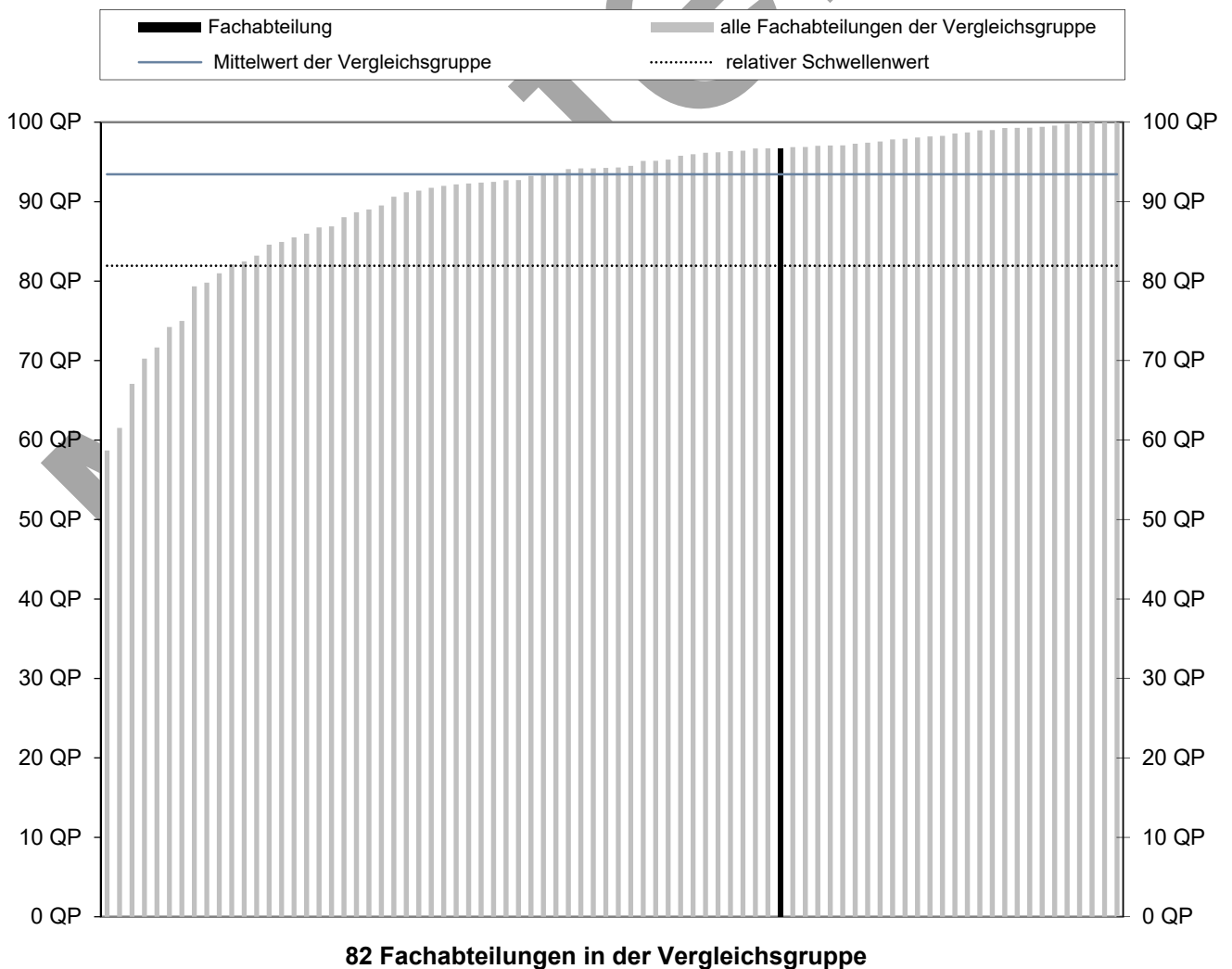
erreichte Qualitätspunkte 9x,xx

Qualitätsindikatoren

Mittelwert der Vergleichsgruppe 9x,xx

relativer Schwellenwert 8x,xx

Qualitätspunkte der Reha-Einrichtungen



Fachabt.: XY

C.2 Übersicht gemäß Reha-Therapiestandards

Reha-Therapiestandards für die stationäre und ganztägig ambulante Rehabilitation bei Alkoholabhängigkeit

Entlassungszeitraum: 01.01.2018 - 31.12.2018

Geltungsbereich: Rehabilitanden mit 1. Entlassungsdiagnose Alkoholabhängigkeitssyndrom (F10.2) und einer Behandlungsdauer zwischen 78 und 142 Tagen.

Übersicht 2:

Versorgung der Rehabilitanden gemäß Reha-Therapiestandards

n = 332

| | | Anteil der Rehabilitanden ... | | | Mindest- anteil | |
|---------------------------------------|---|-----------------------------------|-----------------------------------|--------|--------------------|---|
| | | ... ohne Leistungen des ETM | ... mit zu geringen Leistungen | | | ... mit erfüllten Mindestan- forderungen |
| | | | unter 2/3 | ab 2/3 | | |
| Evidenzbasierte Therapiemodule | | | | | | |
| ETM 01 | Sucht- und Psychotherapie: Einzelinterventionen | 0% | 1% | 16% | 83% | 90% |
| ETM 02 | Sucht- und Psychotherapie: Gruppeninterventionen | 0% | 0% | 1% | 98% | 90% |
| ETM 03 | Therapien zur Förderung psychosozialer Kompetenz und kognitiver Fähigkeiten | 0% | 2% | 5% | 93% | 50% |
| ETM 04 | Angehörigenorientierte Interventionen | 73% | 12% | 4% | 11% | 20% |
| ETM 05a | Arbeitsbezogene Leistungen für Arbeitslose (n = 67) | 0% | 1% | 3% | 96% | 90% |
| ETM 05b | Arbeitsbezogene Leistungen für Rehabilitanden mit Arbeit und Nicht- Erwerbstätige (n = 265) | 0% | 0% | 0% | 100% | 75% |
| ETM 06 | Tabakentwöhnung | 74% | 1% | 0% | 24% | 15% |
| ETM 07 | Entspannungsverfahren | 14% | 17% | 21% | 48% | 40% |
| ETM 08 | Bewegungstherapie | 0% | 3% | 9% | 89% | 70% |
| ETM 09 | Gesundheitsbildung | 0% | 4% | 14% | 82% | 80% |
| ETM 10 | Ernährungstherapeutische Leistungen | 23% | 2% | 4% | 72% | 80% |
| ETM 11 | Gestalterische Ergotherapie und Künstlerische Therapien | 0% | 0% | 31% | 68% | 70% |
| ETM 12 | Leistungen zur sozialen und beruflichen Integration | 0% | 0% | 0% | 100% | 90% |
| ETM 13 | Vorbereitung nachgehender Leistungen | 0% | 0% | 0% | 100% | 90% |

Fachabt.: XY

C.2 Übersicht gemäß Reha-Therapiestandards

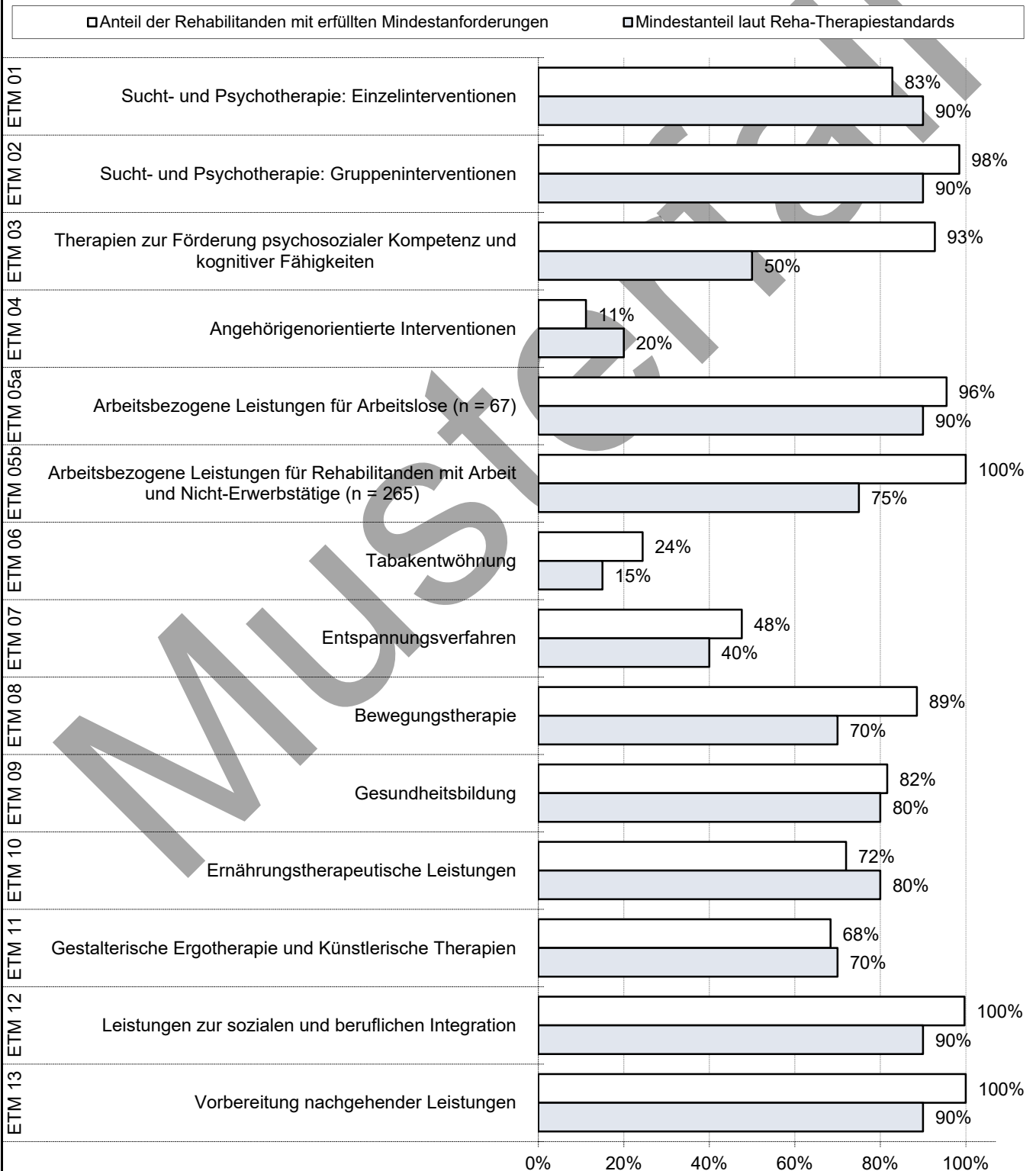
Reha-Therapiestandards für die stationäre und ganztägig ambulante Rehabilitation bei Alkoholabhängigkeit

Entlassungszeitraum: 01.01.2018 - 31.12.2018

Übersicht 3:

Versorgung der Rehabilitanden gemäß Reha-Therapiestandards

n = 332



Fachabt.: XY

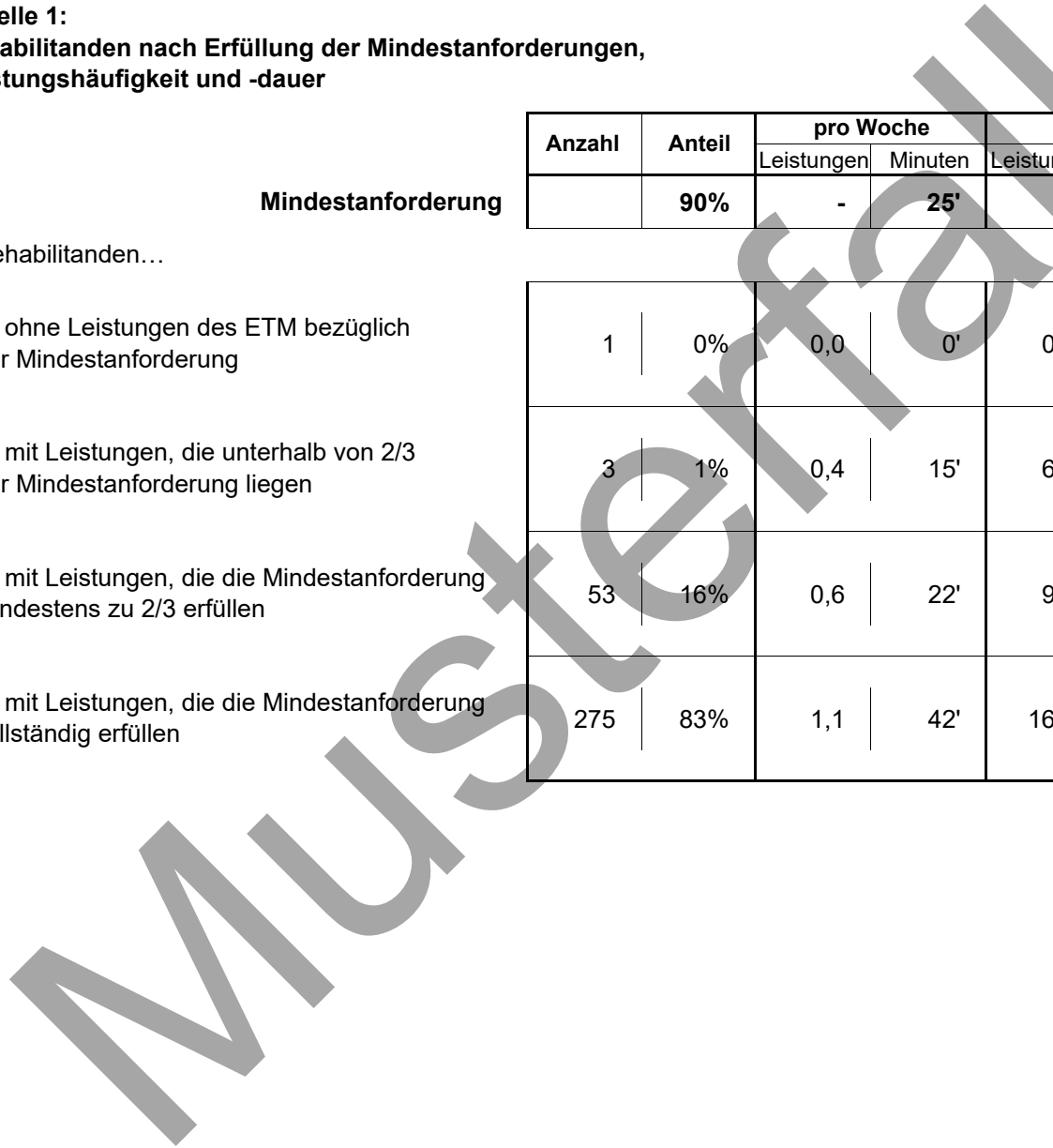
C.3 Evidenzbasierte Therapiemodule

ETM 01: Sucht- und Psychotherapie: Einzelinterventionen

Minstdauer pro Woche: 25 Minuten

Tabelle 1:
Rehabilitanden nach Erfüllung der Mindestanforderungen, Leistungshäufigkeit und -dauer **n = 332**

| Mindestanforderung | Anzahl | Anteil | pro Woche | | pro Reha | |
|---|--------|------------|------------|------------|------------|---------|
| | | | Leistungen | Minuten | Leistungen | Minuten |
| | | 90% | - | 25' | - | - |
| Rehabilitanden... | | | | | | |
| ... ohne Leistungen des ETM bezüglich der Mindestanforderung | 1 | 0% | 0,0 | 0' | 0,0 | 0' |
| ... mit Leistungen, die unterhalb von 2/3 der Mindestanforderung liegen | 3 | 1% | 0,4 | 15' | 6,3 | 240' |
| ... mit Leistungen, die die Mindestanforderung mindestens zu 2/3 erfüllen | 53 | 16% | 0,6 | 22' | 9,0 | 340' |
| ... mit Leistungen, die die Mindestanforderung vollständig erfüllen | 275 | 83% | 1,1 | 42' | 16,6 | 652' |



Fachabt.: XY

C.3 Evidenzbasierte Therapiemodule

ETM 01: Sucht- und Psychotherapie: Einzelinterventionen

Minstdauer pro Woche: 25 Minuten

Tabelle 2:
Rehabilitanden nach allen dem ETM zugeordneten KTL-Codes **n = 332**

| KTL | mit Leistungen | | pro Woche | | pro Reha | |
|---|----------------|--------|------------|---------|------------|---------|
| | Anzahl | Anteil | Leistungen | Minuten | Leistungen | Minuten |
| F551 Psychologische Beratung in Konfliktsituationen einzeln | - | - | - | - | - | - |
| F554 Psychologische Beratung zu allgemeinen Problemstellungen einzeln | 280 | 84% | 0,2 | 5' | 3,0 | 82' |
| F555 Orientierende psychologische Beratung einzeln | - | - | - | - | - | - |
| G551 Psychotherapeutische Krisenintervention einzeln | 8 | 2% | 0,1 | 4' | 1,6 | 69' |
| G561 Psychotherapie psychodynamisch einzeln: Supportive, ich-strukturelle oder interaktionelle Therapie | - | - | - | - | - | - |
| G562 Psychotherapie psychodynamisch einzeln: Körperzentrierte Therapie | - | - | - | - | - | - |
| G563 Psychotherapie psychodynamisch einzeln: Psychoanalytisch orientierte Therapie | - | - | - | - | - | - |
| G569 Sonstige Psychotherapie psychodynamisch einzeln | - | - | - | - | - | - |
| G591 Psychotherapie verhaltenstherapeutisch einzeln: Expositionstraining | - | - | - | - | - | - |
| G592 Psychotherapie verhaltenstherapeutisch einzeln | 331 | 100% | 0,8 | 34' | 12,7 | 526' |
| G620 Psychotherapie weitere Verfahren einzeln | 11 | 3% | 0,1 | 3' | 1,0 | 45' |
| G641 Suchttherapeutische Krisenintervention einzeln | - | - | - | - | - | - |
| G651 Suchttherapie psychodynamisch orientiert einzeln | - | - | - | - | - | - |
| G652 Suchttherapie verhaltenstherapeutisch orientiert einzeln | - | - | - | - | - | - |
| G653 Suchttherapie weitere Verfahren einzeln | - | - | - | - | - | - |

Fachabt.: XY

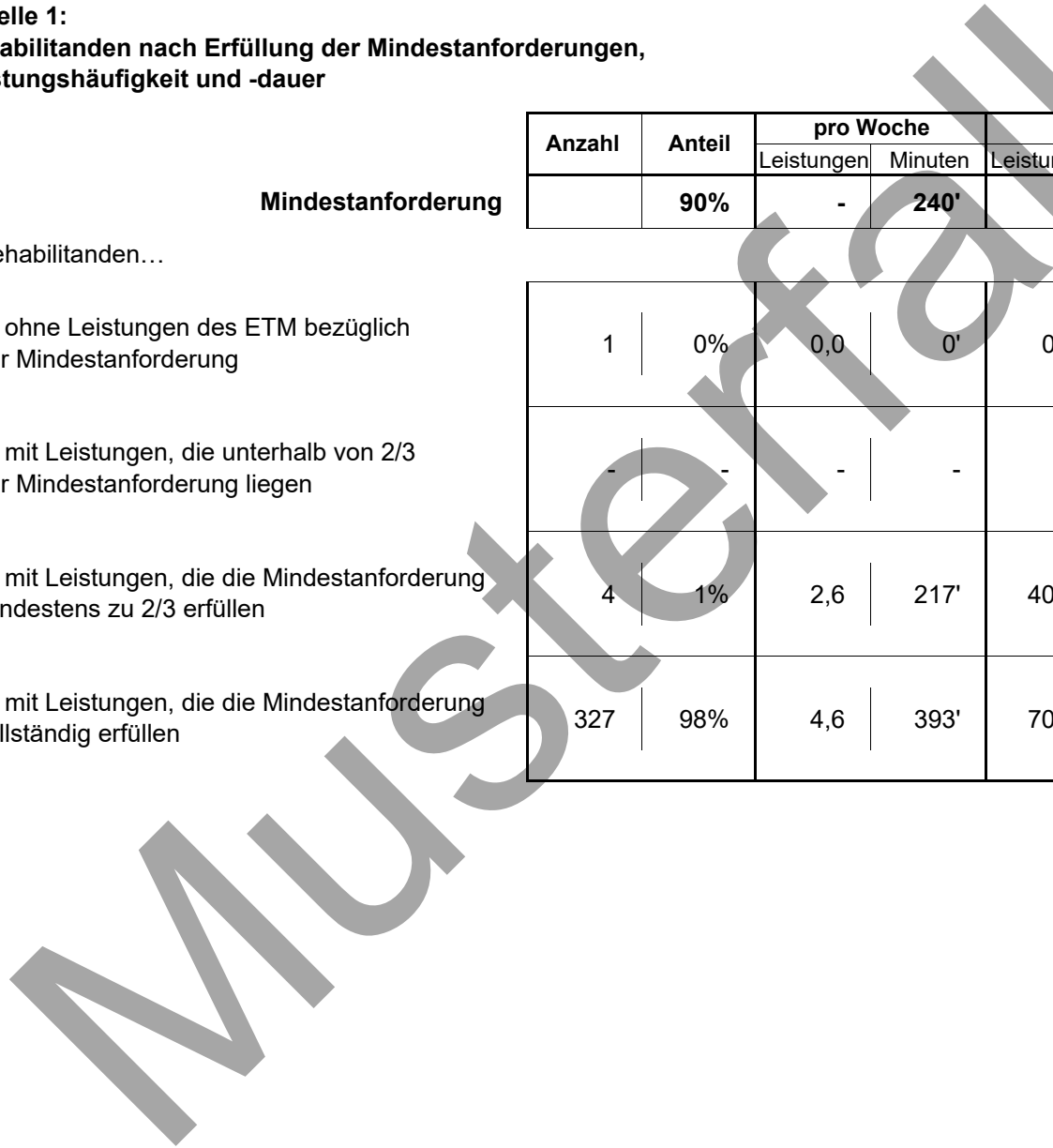
C.3 Evidenzbasierte Therapiemodule

ETM 02: Sucht- und Psychotherapie: Gruppeninterventionen

Minstdauer pro Woche: 240 Minuten

Tabelle 1:
Rehabilitanden nach Erfüllung der Mindestanforderungen, Leistungshäufigkeit und -dauer **n = 332**

| Mindestanforderung | Anzahl | Anteil | pro Woche | | pro Reha | |
|---|--------|------------|------------|-------------|------------|---------|
| | | | Leistungen | Minuten | Leistungen | Minuten |
| | | 90% | - | 240' | - | - |
| Rehabilitanden... | | | | | | |
| ... ohne Leistungen des ETM bezüglich der Mindestanforderung | 1 | 0% | 0,0 | 0' | 0,0 | 0' |
| ... mit Leistungen, die unterhalb von 2/3 der Mindestanforderung liegen | - | - | - | - | - | - |
| ... mit Leistungen, die die Mindestanforderung mindestens zu 2/3 erfüllen | 4 | 1% | 2,6 | 217' | 40,3 | 3.346' |
| ... mit Leistungen, die die Mindestanforderung vollständig erfüllen | 327 | 98% | 4,6 | 393' | 70,9 | 6.043' |



Fachabt.: XY

C.3 Evidenzbasierte Therapiemodule

ETM 02: Sucht- und Psychotherapie: Gruppeninterventionen

Minstdauer pro Woche: 240 Minuten

Tabelle 2:
Rehabilitanden nach allen dem ETM zugeordneten KTL-Codes n = 332

| KTL | mit Leistungen | | pro Woche | | pro Reha | |
|---|----------------|--------|------------|---------|------------|---------|
| | Anzahl | Anteil | Leistungen | Minuten | Leistungen | Minuten |
| G571 Psychotherapie psychodynamisch in der Gruppe: Ich-strukturell modifizierte oder interaktionelle psychoanalytische Gruppe | - | - | - | - | - | - |
| G572 Psychotherapie psychodynamisch in der Gruppe: Körpertherapiegruppe | - | - | - | - | - | - |
| G573 Psychotherapie psychodynamisch in der Gruppe: Psychoanalytisch orientierte Gruppe | - | - | - | - | - | - |
| G574 Psychotherapie psychodynamisch in der Gruppe: Geschlechtsspezifische Gruppe | - | - | - | - | - | - |
| G575 Psychotherapie psychodynamisch in der Gruppe: Altersspezifische Gruppe | - | - | - | - | - | - |
| G579 Sonstige Psychotherapie psychodynamisch in der Gruppe | - | - | - | - | - | - |
| G581 Psychotherapie psychodynamisch als indikative Gruppe: Abhängigkeitsproblematik | - | - | - | - | - | - |
| G582 Psychotherapie psychodynamisch als indikative Gruppe: Affektive Störungen | - | - | - | - | - | - |
| G583 Psychotherapie psychodynamisch als indikative Gruppe: Ängste | - | - | - | - | - | - |
| G584 Psychotherapie psychodynamisch als indikative Gruppe: Zwänge | - | - | - | - | - | - |
| G585 Psychotherapie psychodynamisch als indikative Gruppe: Somatoforme Störungen | - | - | - | - | - | - |
| G586 Psychotherapie psychodynamisch als indikative Gruppe: Schmerz | - | - | - | - | - | - |
| G587 Psychotherapie psychodynamisch als indikative Gruppe: Essstörungen | - | - | - | - | - | - |
| G588 Psychotherapie psychodynamisch als indikative Gruppe: Persönlichkeitsstörungen | - | - | - | - | - | - |
| G589 Sonstige Psychotherapie psychodynamisch als indikative Gruppe | - | - | - | - | - | - |
| G601 Psychotherapie verhaltenstherapeutisch in der Gruppe: Problemlösegruppe | 331 | 100% | 2,9 | 255' | 44,7 | 3.928' |
| G603 Psychotherapie verhaltenstherapeutisch in der Gruppe: Geschlechtsspezifische Gruppe | 69 | 21% | 0,5 | 45' | 6,9 | 673' |

| KTL | mit Leistungen | | pro Woche | | pro Reha | |
|---|----------------|--------|------------|---------|------------|---------|
| | Anzahl | Anteil | Leistungen | Minuten | Leistungen | Minuten |
| G604 Psychotherapie verhaltenstherapeutisch in der Gruppe: Altersspezifische Gruppe | - | - | - | - | - | - |
| G606 Psychotherapie verhaltenstherapeutisch in der Gruppe: Beeinträchtigung der Körperwahrnehmung | 177 | 53% | 0,4 | 42' | 5,9 | 637' |
| G609 Sonstige Psychotherapie verhaltenstherapeutisch in der Gruppe | - | - | - | - | - | - |
| G611 Psychotherapie verhaltenstherapeutisch als indikative Gruppe: Abhängigkeitsproblematik | 82 | 25% | 0,4 | 31' | 5,7 | 486' |
| G612 Psychotherapie verhaltenstherapeutisch als indikative Gruppe: Affektive Störungen | 84 | 25% | 0,4 | 37' | 6,5 | 578' |
| G613 Psychotherapie verhaltenstherapeutisch als indikative Gruppe: Ängste | - | - | - | - | - | - |
| G614 Psychotherapie verhaltenstherapeutisch als indikative Gruppe: Zwänge | - | - | - | - | - | - |
| G615 Psychotherapie verhaltenstherapeutisch als indikative Gruppe: Somatoforme Störungen | - | - | - | - | - | - |
| G616 Psychotherapie verhaltenstherapeutisch als indikative Gruppe: Schmerz | - | - | - | - | - | - |
| G617 Psychotherapie verhaltenstherapeutisch als indikative Gruppe: Essstörungen | - | - | - | - | - | - |
| G618 Psychotherapie verhaltenstherapeutisch als indikative Gruppe: Persönlichkeitsstörungen | - | - | - | - | - | - |
| G619 Sonstige Psychotherapie verhaltenstherapeutisch als indikative Gruppe | 133 | 40% | 0,4 | 38' | 6,6 | 593' |
| G630 Psychotherapie weitere Verfahren in der Gruppe | 66 | 20% | 0,4 | 39' | 5,8 | 595' |
| G661 Suchttherapie psychodynamisch orientiert in der Gruppe | - | - | - | - | - | - |
| G662 Suchttherapie verhaltenstherapeutisch orientiert in der Gruppe | - | - | - | - | - | - |
| G663 Suchttherapie weitere Verfahren in der Gruppe | 324 | 98% | 0,8 | 49' | 12,5 | 754' |
| G671 Suchttherapie als indikative Gruppe: Problemlösegruppe | 21 | 6% | 0,6 | 56' | 9,9 | 891' |
| G673 Suchttherapie als indikative Gruppe: Rückfallprävention | 103 | 31% | 0,3 | 39' | 4,9 | 587' |
| G674 Suchttherapie als indikative Gruppe: Geschlechtsspezifische Gruppe | - | - | - | - | - | - |
| G675 Suchttherapie als indikative Gruppe: Altersspezifische Gruppe | - | - | - | - | - | - |
| G677 Suchttherapie als indikative Gruppe: Psychische Komorbidität | - | - | - | - | - | - |
| G679 Sonstige Suchttherapie als indikative Gruppe | - | - | - | - | - | - |

Fachabt.: XY

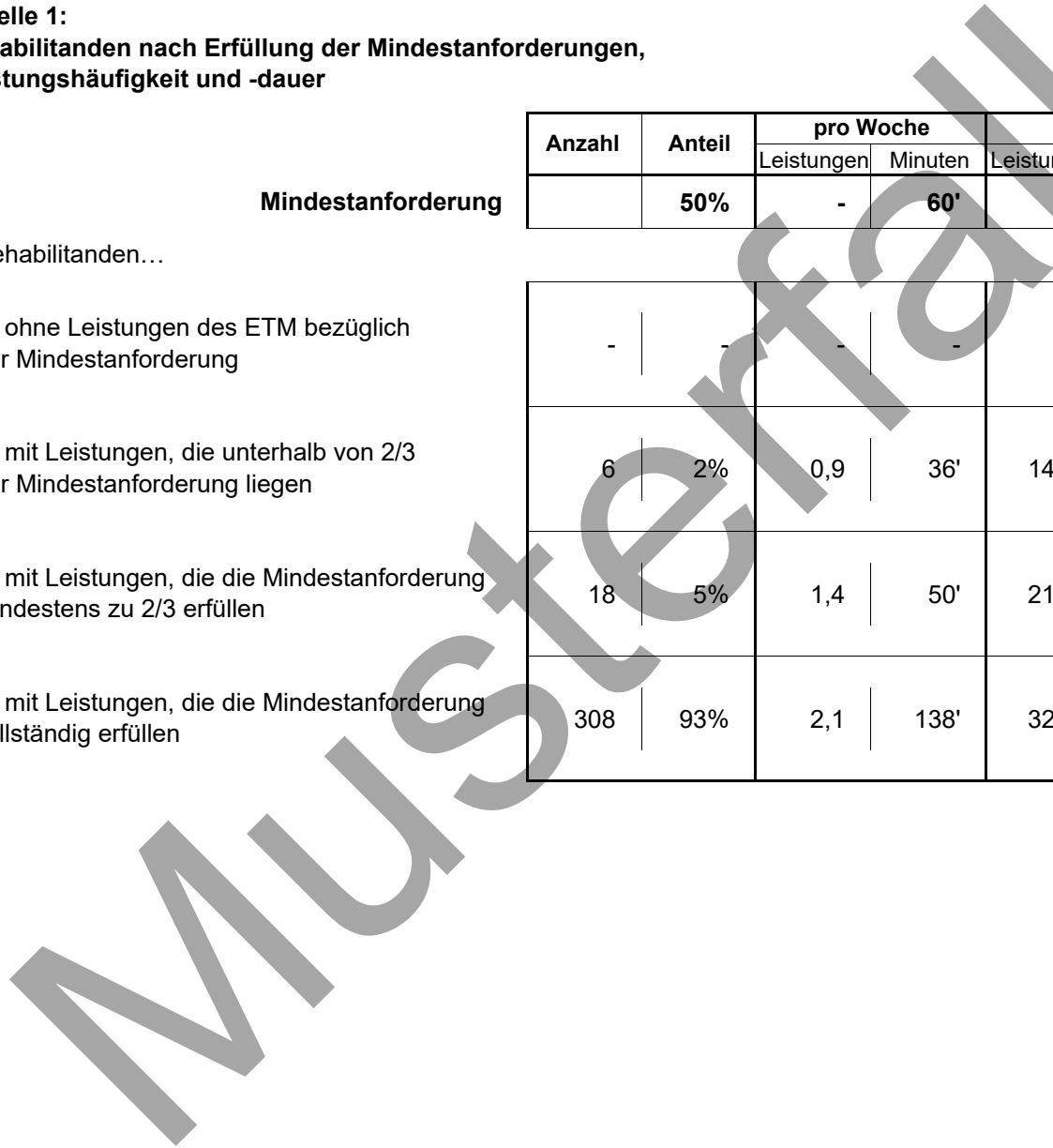
C.3 Evidenzbasierte Therapiemodule

ETM 03: Therapien zur Förderung psychosozialer Kompetenz und kognitiver Fähigkeiten

Minstdauer pro Woche: 60 Minuten

Tabelle 1:
Rehabilitanden nach Erfüllung der Mindestanforderungen, Leistungshäufigkeit und -dauer **n = 332**

| Mindestanforderung | Anzahl | Anteil | pro Woche | | pro Reha | |
|---|--------|------------|------------|------------|------------|---------|
| | | | Leistungen | Minuten | Leistungen | Minuten |
| | | 50% | - | 60' | - | - |
| Rehabilitanden... | | | | | | |
| ... ohne Leistungen des ETM bezüglich der Mindestanforderung | - | - | - | - | - | - |
| ... mit Leistungen, die unterhalb von 2/3 der Mindestanforderung liegen | 6 | 2% | 0,9 | 36' | 14,3 | 563' |
| ... mit Leistungen, die die Mindestanforderung mindestens zu 2/3 erfüllen | 18 | 5% | 1,4 | 50' | 21,2 | 793' |
| ... mit Leistungen, die die Mindestanforderung vollständig erfüllen | 308 | 93% | 2,1 | 138' | 32,7 | 2.106' |



Fachabt.: XY

C.3 Evidenzbasierte Therapiemodule

ETM 03: Therapien zur Förderung psychosozialer Kompetenz und kognitiver Fähigkeiten

Minstdauer pro Woche: 60 Minuten

Tabelle 2:

Rehabilitanden nach allen dem ETM zugeordneten KTL-Codes

n = 332

| KTL | mit Leistungen | | pro Woche | | pro Reha | |
|---|----------------|--------|------------|---------|------------|---------|
| | Anzahl | Anteil | Leistungen | Minuten | Leistungen | Minuten |
| C620 Seminar: Motivationsförderung und Selbstmanagement | 114 | 34% | 0,2 | 21' | 3,5 | 317' |
| D586 Soziale Arbeit in der Kleingruppe: Training der sozialen Kompetenz | - | - | - | - | - | - |
| D596 Soziale Arbeit in der Gruppe: Training der sozialen Kompetenz | - | - | - | - | - | - |
| D620 Sozialtherapie einzeln | - | - | - | - | - | - |
| D630 Sozialtherapie in der Gruppe | 1 | 0% | 4,1 | 125' | 73,0 | 2.250' |
| D640 Bereichsversammlung, Vollversammlung | 331 | 100% | 0,9 | 37' | 14,4 | 575' |
| E680 Training der Aktivitäten des täglichen Lebens einzeln | 330 | 99% | 0,1 | 2' | 1,0 | 30' |
| E690 Training der Aktivitäten des täglichen Lebens in der Kleingruppe | 1 | 0% | 2,9 | 130' | 43,0 | 1.935' |
| F560 Psychologische Gruppenarbeit störungsspezifisch | - | - | - | - | - | - |
| F571 Psychologische Gruppenarbeit problemorientiert: Stressbewältigung | - | - | - | - | - | - |
| F572 Psychologische Gruppenarbeit problemorientiert: Schlaftraining | - | - | - | - | - | - |
| F574 Psychologische Gruppenarbeit problemorientiert: Schmerzbewältigung | - | - | - | - | - | - |
| F577 Psychologische Gruppenarbeit problemorientiert: Umgang mit Medien | - | - | - | - | - | - |
| F579 Sonstige Gruppenarbeit problemorientiert | 1 | 0% | 0,3 | 19' | 5,0 | 350' |
| F581 Psychoedukative Gruppenarbeit: Genusstraining | 130 | 39% | 0,3 | 27' | 4,5 | 415' |
| F582 Psychoedukative Gruppenarbeit: Motivationstraining | - | - | - | - | - | - |
| F620 Hirnleistungstraining einzeln | 206 | 62% | 0,8 | 25' | 12,1 | 377' |
| F630 Hirnleistungstraining in der Kleingruppe | - | - | - | - | - | - |
| F640 Hirnleistungstraining in der Gruppe | - | - | - | - | - | - |
| F650 Neuropsychologische Therapie einzeln | - | - | - | - | - | - |
| F660 Neuropsychologische Therapie in der Kleingruppe | - | - | - | - | - | - |
| F670 Neuropsychologische Therapie in der Gruppe | - | - | - | - | - | - |
| G602 Psychotherapie verhaltenstherapeutisch in der Gruppe: Training sozialer Kompetenzen und Fertigkeiten | 104 | 31% | 0,5 | 41' | 7,0 | 627' |

| KTL | mit Leistungen | | pro Woche | | pro Reha | |
|--|----------------|--------|------------|---------|------------|---------|
| | Anzahl | Anteil | Leistungen | Minuten | Leistungen | Minuten |
| G672 Suchttherapie als indikative Gruppe: Training sozialer Kompetenzen und Fertigkeiten | - | - | - | - | - | - |
| L560 Strukturierte soziale Kommunikation und Interaktion | 264 | 80% | 0,3 | 57' | 4,3 | 865' |

Musterfall

Fachabt.: XY

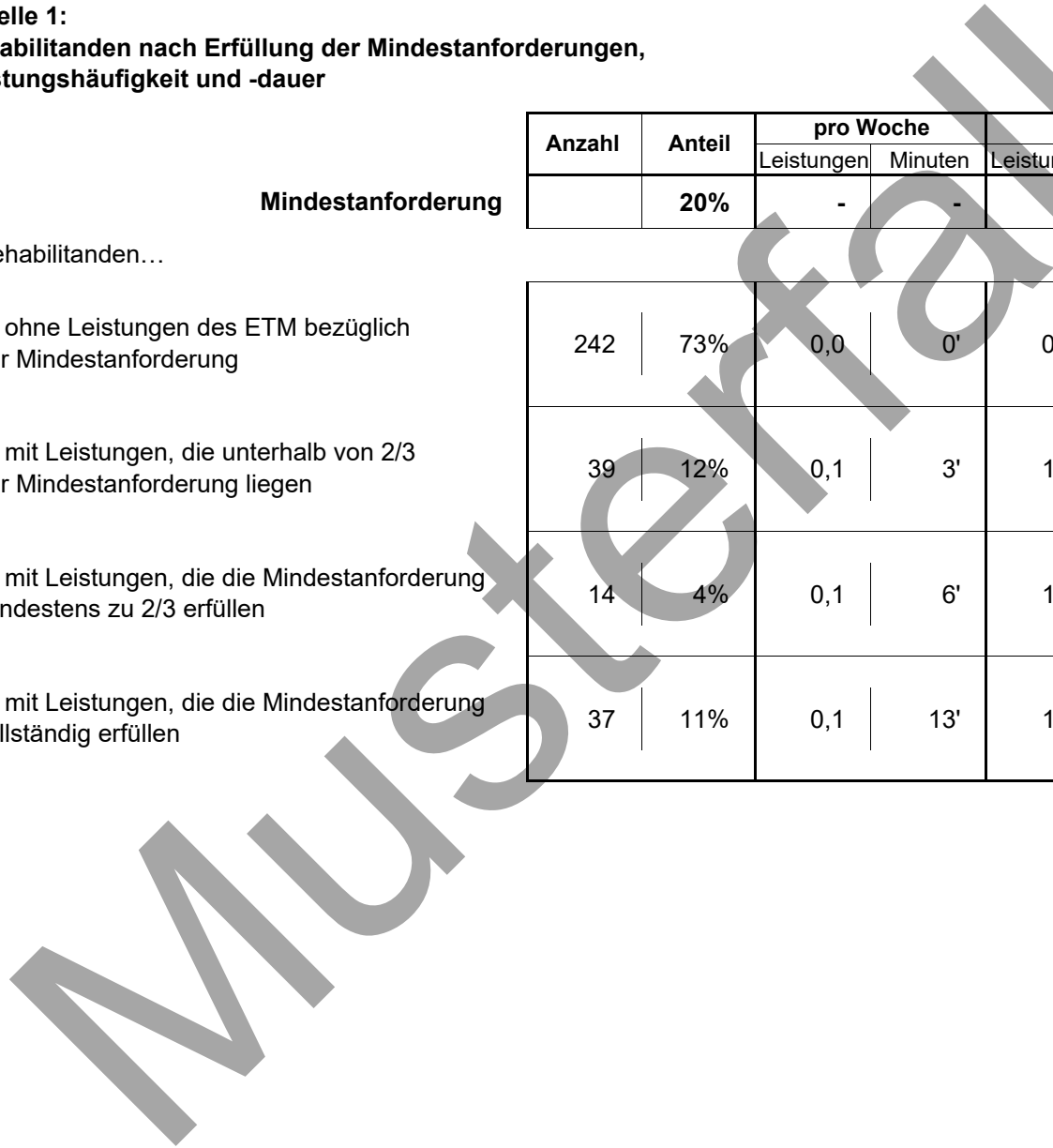
C.3 Evidenzbasierte Therapiemodule

ETM 04: Angehörigenorientierte Interventionen

Minstdauer pro Reha: 120 Minuten

Tabelle 1:
Rehabilitanden nach Erfüllung der Mindestanforderungen, Leistungshäufigkeit und -dauer **n = 332**

| Mindestanforderung | Anzahl | Anteil | pro Woche | | pro Reha | |
|---|--------|------------|------------|---------|------------|-------------|
| | | | Leistungen | Minuten | Leistungen | Minuten |
| Rehabilitanden... | | 20% | - | - | - | 120' |
| ... ohne Leistungen des ETM bezüglich der Mindestanforderung | 242 | 73% | 0,0 | 0' | 0,0 | 0' |
| ... mit Leistungen, die unterhalb von 2/3 der Mindestanforderung liegen | 39 | 12% | 0,1 | 3' | 1,0 | 48' |
| ... mit Leistungen, die die Mindestanforderung mindestens zu 2/3 erfüllen | 14 | 4% | 0,1 | 6' | 1,3 | 92' |
| ... mit Leistungen, die die Mindestanforderung vollständig erfüllen | 37 | 11% | 0,1 | 13' | 1,9 | 187' |



Fachabt.: XY

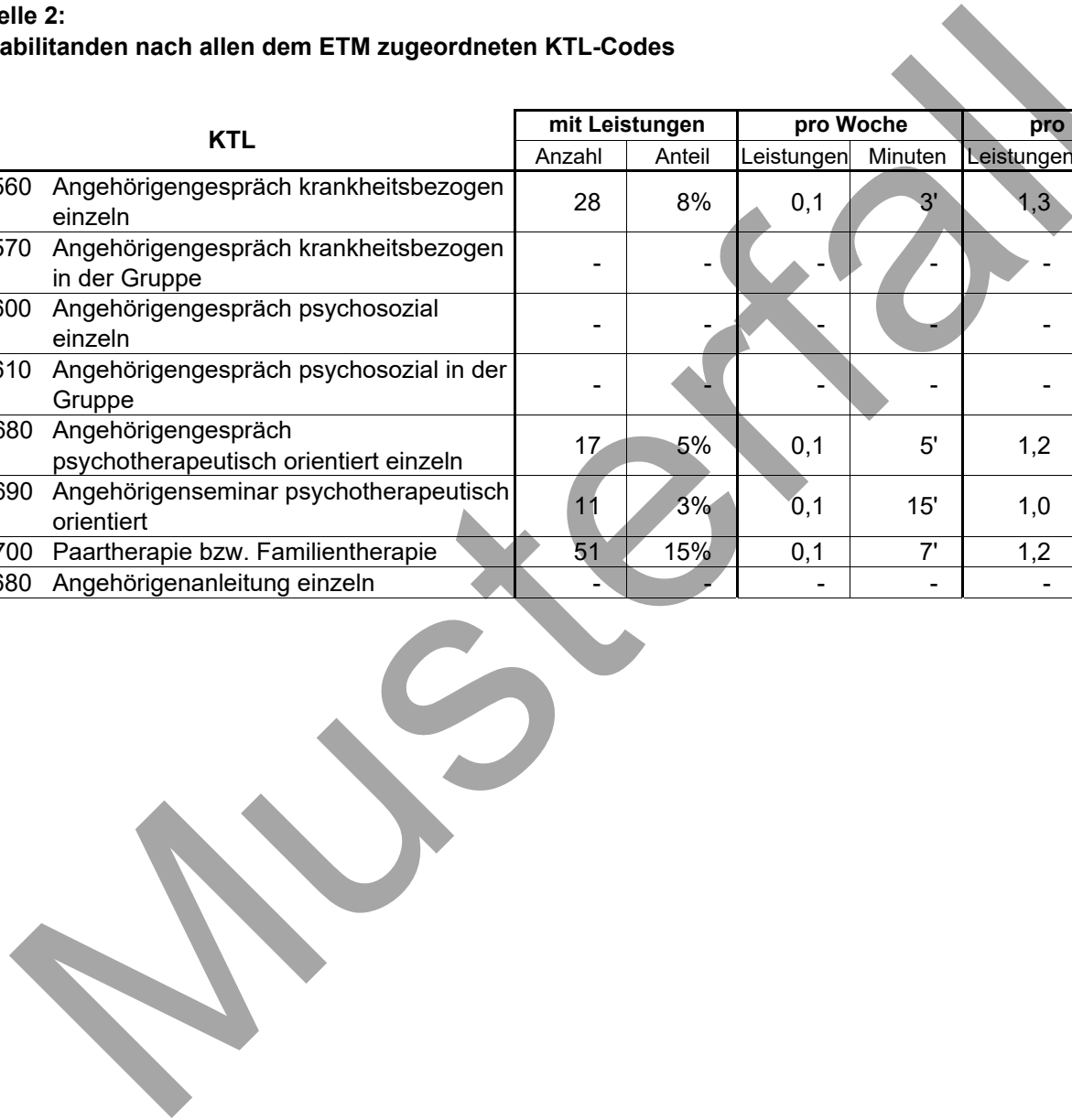
C.3 Evidenzbasierte Therapiemodule

ETM 04: Angehörigenorientierte Interventionen

Minstdauer pro Reha: 120 Minuten

Tabelle 2:
Rehabilitanden nach allen dem ETM zugeordneten KTL-Codes **n = 332**

| KTL | mit Leistungen | | pro Woche | | pro Reha | |
|---|----------------|--------|------------|---------|------------|---------|
| | Anzahl | Anteil | Leistungen | Minuten | Leistungen | Minuten |
| C560 Angehörigengespräch krankheitsbezogen einzeln | 28 | 8% | 0,1 | 3' | 1,3 | 46' |
| C570 Angehörigengespräch krankheitsbezogen in der Gruppe | - | - | - | - | - | - |
| D600 Angehörigengespräch psychosozial einzeln | - | - | - | - | - | - |
| D610 Angehörigengespräch psychosozial in der Gruppe | - | - | - | - | - | - |
| G680 Angehörigengespräch psychotherapeutisch orientiert einzeln | 17 | 5% | 0,1 | 5' | 1,2 | 72' |
| G690 Angehörigenseminar psychotherapeutisch orientiert | 11 | 3% | 0,1 | 15' | 1,0 | 218' |
| G700 Paartherapie bzw. Familientherapie | 51 | 15% | 0,1 | 7' | 1,2 | 101' |
| H680 Angehörigenanleitung einzeln | - | - | - | - | - | - |



Fachabt.: XY

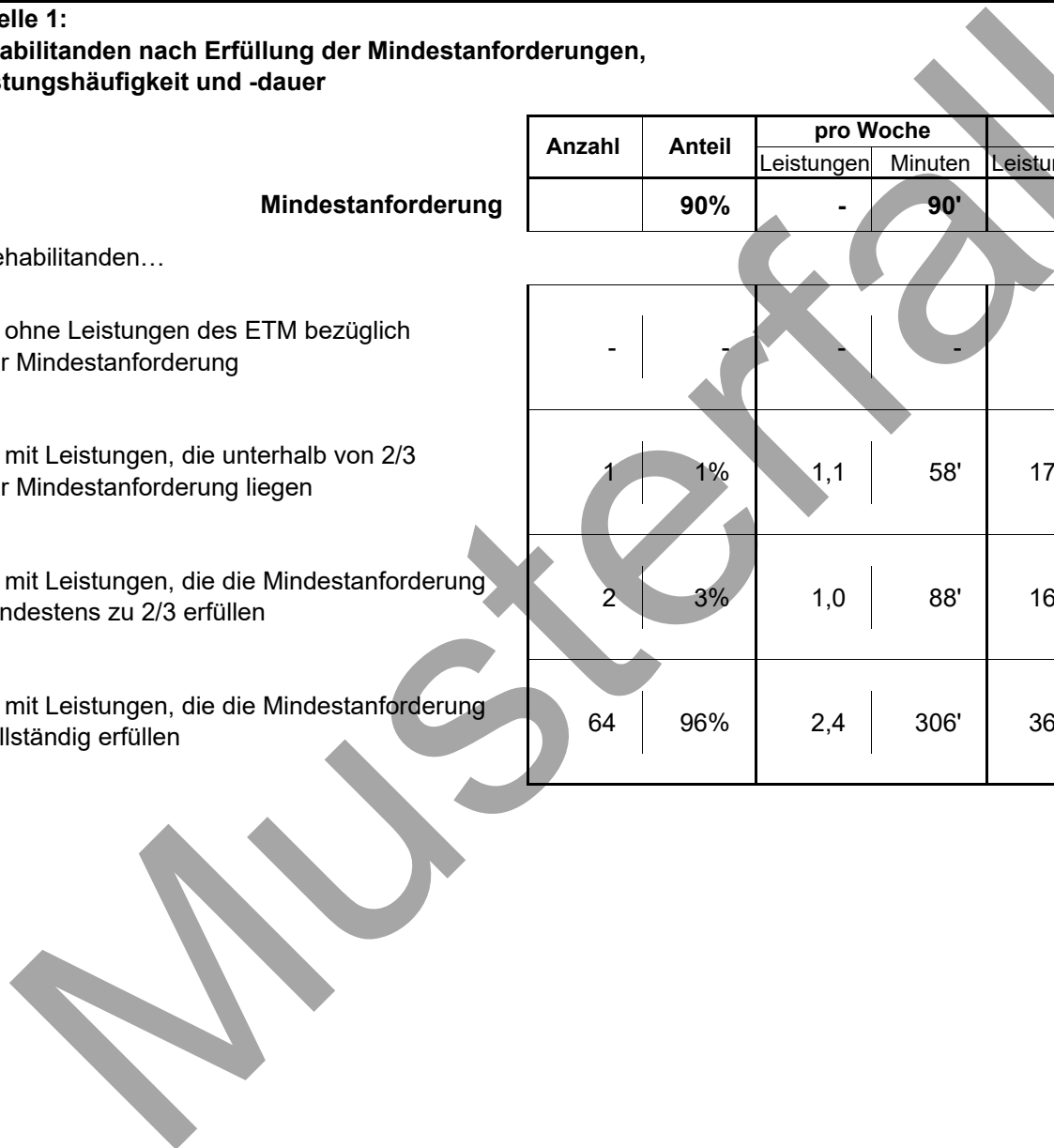
C.3 Evidenzbasierte Therapiemodule

ETM 05a: Arbeitsbezogene Leistungen für Arbeitslose

Minstdauer pro Woche: 90 Minuten

Tabelle 1:
Rehabilitanden nach Erfüllung der Mindestanforderungen, Leistungshäufigkeit und -dauer **n = 67**

| Mindestanforderung | Anzahl | Anteil | pro Woche | | pro Reha | |
|---|--------|------------|------------|------------|------------|---------|
| | | | Leistungen | Minuten | Leistungen | Minuten |
| | | 90% | - | 90' | - | - |
| Rehabilitanden... | | | | | | |
| ... ohne Leistungen des ETM bezüglich der Mindestanforderung | - | - | - | - | - | - |
| ... mit Leistungen, die unterhalb von 2/3 der Mindestanforderung liegen | 1 | 1% | 1,1 | 58' | 17,0 | 925' |
| ... mit Leistungen, die die Mindestanforderung mindestens zu 2/3 erfüllen | 2 | 3% | 1,0 | 88' | 16,0 | 1.425' |
| ... mit Leistungen, die die Mindestanforderung vollständig erfüllen | 64 | 96% | 2,4 | 306' | 36,8 | 4.618' |



Fachabt.: XY

C.3 Evidenzbasierte Therapiemodule

ETM 05a: Arbeitsbezogene Leistungen für Arbeitslose

Minstdauer pro Woche: 90 Minuten

Tabelle 2:

Rehabilitanden nach allen dem ETM zugeordneten KTL-Codes

n = 67

| KTL | mit Leistungen | | pro Woche | | pro Reha | |
|--|----------------|--------|------------|---------|------------|---------|
| | Anzahl | Anteil | Leistungen | Minuten | Leistungen | Minuten |
| E551 Arbeitstherapie einzeln: Soziales, Hauswirtschaft, Pflege | - | - | - | - | - | - |
| E552 Arbeitstherapie einzeln: EDV, Bürotechnik | - | - | - | - | - | - |
| E553 Arbeitstherapie einzeln: Dienstleistung, Kundenkommunikation | - | - | - | - | - | - |
| E554 Arbeitstherapie einzeln: Handwerk | - | - | - | - | - | - |
| E559 Sonstige Arbeitstherapie einzeln | - | - | - | - | - | - |
| E561 Arbeitstherapie in der Kleingruppe: Soziales, Hauswirtschaft, Pflege | - | - | - | - | - | - |
| E562 Arbeitstherapie in der Kleingruppe: EDV, Bürotechnik | - | - | - | - | - | - |
| E563 Arbeitstherapie in der Kleingruppe: Dienstleistung, Kundenkommunikation | - | - | - | - | - | - |
| E564 Arbeitstherapie in der Kleingruppe: Handwerk | - | - | - | - | - | - |
| E569 Sonstige Arbeitstherapie in der Kleingruppe | - | - | - | - | - | - |
| E571 Arbeitstherapie in der Gruppe: Soziales, Hauswirtschaft, Pflege | - | - | - | - | - | - |
| E572 Arbeitstherapie in der Gruppe: EDV, Bürotechnik | 19 | 28% | 0,4 | 29' | 5,4 | 434' |
| E573 Arbeitstherapie in der Gruppe: Dienstleistung, Kundenkommunikation | - | - | - | - | - | - |
| E574 Arbeitstherapie in der Gruppe: Handwerk | - | - | - | - | - | - |
| E579 Sonstige Arbeitstherapie in der Gruppe | - | - | - | - | - | - |
| E580 Arbeitsplatztraining einzeln | - | - | - | - | - | - |
| E590 Arbeitsplatztraining in der Kleingruppe | - | - | - | - | - | - |
| E601 Verhaltensbeobachtung zur arbeitsbezogenen Leistungsbeurteilung standardisiert einzeln | 67 | 100% | 0,1 | 1' | 1,4 | 18' |
| E602 Verhaltensbeobachtung zur arbeitsbezogenen Leistungsbeurteilung nicht-standardisiert einzeln | - | - | - | - | - | - |
| E611 Verhaltensbeobachtung zur arbeitsbezogenen Leistungsbeurteilung standardisiert in der Kleingruppe | - | - | - | - | - | - |
| E612 Verhaltensbeobachtung zur arbeitsbezogenen Leistungsbeurteilung nicht-standardisiert in der Kleingruppe | - | - | - | - | - | - |
| E621 Interne Belastungserprobung einzeln | - | - | - | - | - | - |
| E622 Externe Belastungserprobung einzeln | 37 | 55% | 1,0 | 273' | 15,6 | 4.153' |

| KTL | mit Leistungen | | pro Woche | | pro Reha | |
|---|----------------|--------|------------|---------|------------|---------|
| | Anzahl | Anteil | Leistungen | Minuten | Leistungen | Minuten |
| E630 Bilanzierungsgespräch bei externem Arbeitsplatzpraktikum einzeln | 44 | 66% | 0,3 | 11' | 5,2 | 175' |
| E672 Arbeitsplatzbesuch einzeln | - | - | - | - | - | - |
| F552 Psychologische Beratung bei berufsbezogenen Problemlagen einzeln | - | - | - | - | - | - |
| G552 Psychotherapeutische Intervention bei arbeitsweltbezogener Problematik einzeln | - | - | - | - | - | - |
| G576 Psychotherapie psychodynamisch in der Gruppe: Arbeitsweltbezogene Gruppe | - | - | - | - | - | - |
| G605 Psychotherapie verhaltenstherapeutisch in der Gruppe: Arbeitsweltbezogene Gruppe | 67 | 100% | 1,2 | 109' | 17,5 | 1.643' |
| G642 Suchttherapeutische Intervention bei arbeitsweltbezogener Problematik einzeln | - | - | - | - | - | - |
| G676 Suchttherapie als indikative Gruppe: Arbeitsweltbezogene Gruppe | - | - | - | - | - | - |
| H730 Stationsablauf- und alltagsstrukturierende Gruppe | 13 | 19% | 0,4 | 50' | 6,2 | 748' |
| H740 Supportives Gespräch | 58 | 87% | 0,1 | 1' | 1,0 | 16' |
| H841 Berufsbezogene Qualifizierungsangebote in der Gruppe | - | - | - | - | - | - |
| H842 Bewerbungstraining in der Gruppe | 22 | 33% | 0,3 | 24' | 4,0 | 356' |

Musterfall

Fachabt.: XY

C.3 Evidenzbasierte Therapiemodule

ETM 05b: Arbeitsbezogene Leistungen für Rehabilitanden mit Arbeit und Nicht-Erwerbstätige

Minstdauer pro Woche: 45 Minuten

Tabelle 1:
Rehabilitanden nach Erfüllung der Mindestanforderungen, Leistungshäufigkeit und -dauer **n = 265**

| Mindestanforderung | Anzahl | Anteil | pro Woche | | pro Reha | |
|---|--------|--------|------------|---------|------------|---------|
| | | | Leistungen | Minuten | Leistungen | Minuten |
| | | 75% | - | 45' | - | - |
| Rehabilitanden... | | | | | | |
| ... ohne Leistungen des ETM bezüglich der Mindestanforderung | - | - | - | - | - | - |
| ... mit Leistungen, die unterhalb von 2/3 der Mindestanforderung liegen | - | - | - | - | - | - |
| ... mit Leistungen, die die Mindestanforderung mindestens zu 2/3 erfüllen | - | - | - | - | - | - |
| ... mit Leistungen, die die Mindestanforderung vollständig erfüllen | 265 | 100% | 1,7 | 178' | 26,6 | 2.791' |

Musterfall

Fachabt.: XY

C.3 Evidenzbasierte Therapiemodule

ETM 05b: Arbeitsbezogene Leistungen für Rehabilitanden mit Arbeit und Nicht-Erwerbstätige

Minstdauer pro Woche: 45 Minuten

Tabelle 2:

Rehabilitanden nach allen dem ETM zugeordneten KTL-Codes

n = 265

| KTL | mit Leistungen | | pro Woche | | pro Reha | |
|--|----------------|--------|------------|---------|------------|---------|
| | Anzahl | Anteil | Leistungen | Minuten | Leistungen | Minuten |
| E551 Arbeitstherapie einzeln: Soziales, Hauswirtschaft, Pflege | - | - | - | - | - | - |
| E552 Arbeitstherapie einzeln: EDV, Bürotechnik | - | - | - | - | - | - |
| E553 Arbeitstherapie einzeln: Dienstleistung, Kundenkommunikation | - | - | - | - | - | - |
| E554 Arbeitstherapie einzeln: Handwerk | - | - | - | - | - | - |
| E559 Sonstige Arbeitstherapie einzeln | - | - | - | - | - | - |
| E561 Arbeitstherapie in der Kleingruppe: Soziales, Hauswirtschaft, Pflege | - | - | - | - | - | - |
| E562 Arbeitstherapie in der Kleingruppe: EDV, Bürotechnik | - | - | - | - | - | - |
| E563 Arbeitstherapie in der Kleingruppe: Dienstleistung, Kundenkommunikation | - | - | - | - | - | - |
| E564 Arbeitstherapie in der Kleingruppe: Handwerk | - | - | - | - | - | - |
| E569 Sonstige Arbeitstherapie in der Kleingruppe | - | - | - | - | - | - |
| E571 Arbeitstherapie in der Gruppe: Soziales, Hauswirtschaft, Pflege | 1 | 0% | 0,5 | 45' | 9,0 | 810' |
| E572 Arbeitstherapie in der Gruppe: EDV, Bürotechnik | 52 | 20% | 0,4 | 32' | 6,1 | 495' |
| E573 Arbeitstherapie in der Gruppe: Dienstleistung, Kundenkommunikation | - | - | - | - | - | - |
| E574 Arbeitstherapie in der Gruppe: Handwerk | - | - | - | - | - | - |
| E579 Sonstige Arbeitstherapie in der Gruppe | - | - | - | - | - | - |
| E580 Arbeitsplatztraining einzeln | - | - | - | - | - | - |
| E590 Arbeitsplatztraining in der Kleingruppe | - | - | - | - | - | - |
| E601 Verhaltensbeobachtung zur arbeitsbezogenen Leistungsbeurteilung standardisiert einzeln | 263 | 99% | 0,1 | 1' | 1,2 | 13' |
| E602 Verhaltensbeobachtung zur arbeitsbezogenen Leistungsbeurteilung nicht-standardisiert einzeln | - | - | - | - | - | - |
| E611 Verhaltensbeobachtung zur arbeitsbezogenen Leistungsbeurteilung standardisiert in der Kleingruppe | - | - | - | - | - | - |
| E612 Verhaltensbeobachtung zur arbeitsbezogenen Leistungsbeurteilung nicht-standardisiert in der Kleingruppe | - | - | - | - | - | - |
| E621 Interne Belastungserprobung einzeln | - | - | - | - | - | - |
| E622 Externe Belastungserprobung einzeln | 52 | 20% | 0,9 | 246' | 14,7 | 3.953' |

| KTL | mit Leistungen | | pro Woche | | pro Reha | |
|---|----------------|--------|------------|---------|------------|---------|
| | Anzahl | Anteil | Leistungen | Minuten | Leistungen | Minuten |
| E630 Bilanzierungsgespräch bei externem Arbeitsplatzpraktikum einzeln | 63 | 24% | 0,3 | 11' | 5,3 | 178' |
| E672 Arbeitsplatzbesuch einzeln | - | - | - | - | - | - |
| F552 Psychologische Beratung bei berufsbezogenen Problemlagen einzeln | - | - | - | - | - | - |
| G552 Psychotherapeutische Intervention bei arbeitsweltbezogener Problematik einzeln | - | - | - | - | - | - |
| G576 Psychotherapie psychodynamisch in der Gruppe: Arbeitsweltbezogene Gruppe | - | - | - | - | - | - |
| G605 Psychotherapie verhaltenstherapeutisch in der Gruppe: Arbeitsweltbezogene Gruppe | 263 | 99% | 1,1 | 106' | 17,2 | 1.632' |
| G642 Suchttherapeutische Intervention bei arbeitsweltbezogener Problematik einzeln | - | - | - | - | - | - |
| G676 Suchttherapie als indikative Gruppe: Arbeitsweltbezogene Gruppe | - | - | - | - | - | - |
| H730 Stationsablauf- und alltagsstrukturierende Gruppe | 68 | 26% | 0,4 | 40' | 5,6 | 643' |
| H740 Supportives Gespräch | 243 | 92% | 0,1 | 1' | 1,0 | 16' |
| H841 Berufsbezogene Qualifizierungsangebote in der Gruppe | - | - | - | - | - | - |
| H842 Bewerbungstraining in der Gruppe | 40 | 15% | 0,3 | 25' | 4,5 | 401' |

Musterfall

Fachabt.: XY

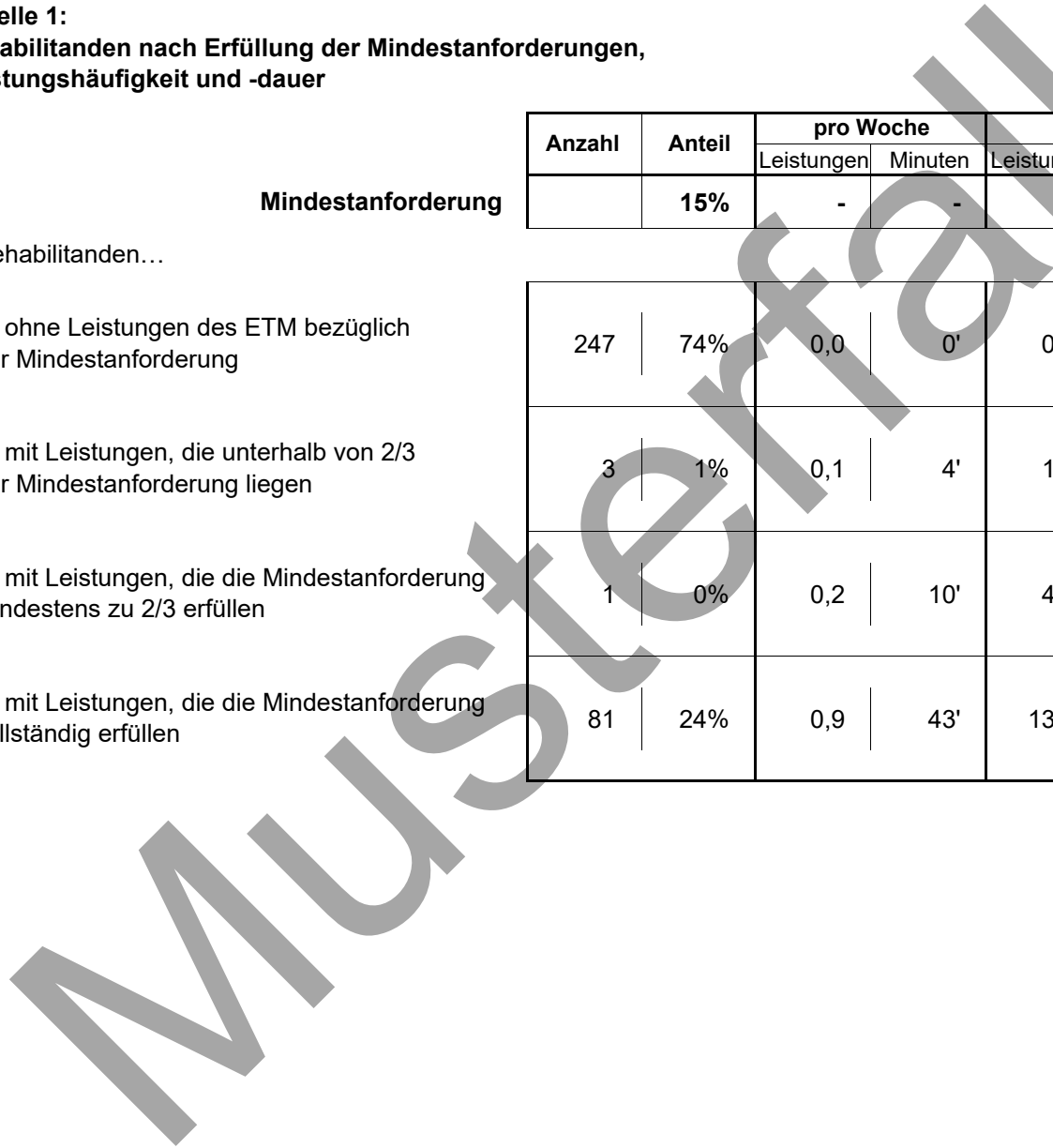
C.3 Evidenzbasierte Therapiemodule

ETM 06: Tabakentwöhnung

Minstdauer pro Reha: 250 Minuten

Tabelle 1:
Rehabilitanden nach Erfüllung der Mindestanforderungen, Leistungshäufigkeit und -dauer **n = 332**

| Mindestanforderung | Anzahl | Anteil | pro Woche | | pro Reha | |
|---|--------|------------|------------|---------|------------|-------------|
| | | | Leistungen | Minuten | Leistungen | Minuten |
| Rehabilitanden... | | 15% | - | - | - | 250' |
| ... ohne Leistungen des ETM bezüglich der Mindestanforderung | 247 | 74% | 0,0 | 0' | 0,0 | 0' |
| ... mit Leistungen, die unterhalb von 2/3 der Mindestanforderung liegen | 3 | 1% | 0,1 | 4' | 1,3 | 67' |
| ... mit Leistungen, die die Mindestanforderung mindestens zu 2/3 erfüllen | 1 | 0% | 0,2 | 10' | 4,0 | 200' |
| ... mit Leistungen, die die Mindestanforderung vollständig erfüllen | 81 | 24% | 0,9 | 43' | 13,5 | 675' |



Fachabt.: XY

C.3 Evidenzbasierte Therapiemodule

ETM 06: Tabakentwöhnung

Minstdauer pro Reha: 250 Minuten

Tabelle 2:
Rehabilitanden nach allen dem ETM zugeordneten KTL-Codes **n = 332**

| KTL | mit Leistungen | | pro Woche | | pro Reha | |
|---|----------------|--------|------------|---------|------------|---------|
| | Anzahl | Anteil | Leistungen | Minuten | Leistungen | Minuten |
| F578 Psychologische Gruppenarbeit problemorientiert: Tabakentwöhnung | 85 | 26% | 0,8 | 42' | 12,9 | 648' |

Musterfall

Fachabt.: XY

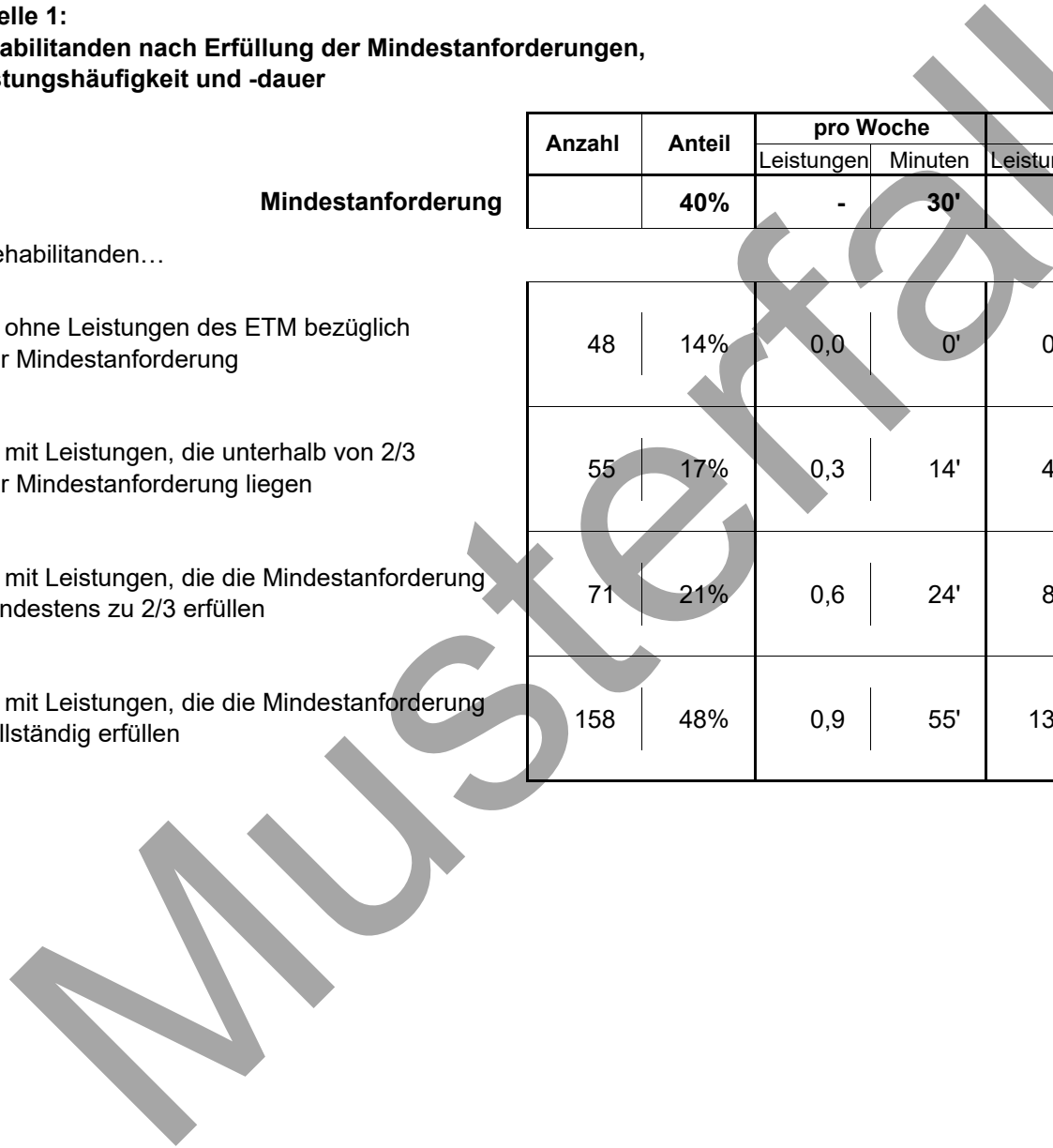
C.3 Evidenzbasierte Therapiemodule

ETM 07: Entspannungsverfahren

Minstdauer pro Woche: 30 Minuten

Tabelle 1:
Rehabilitanden nach Erfüllung der Mindestanforderungen, Leistungshäufigkeit und -dauer **n = 332**

| Mindestanforderung | Anzahl | Anteil | pro Woche | | pro Reha | |
|---|--------|------------|------------|------------|------------|---------|
| | | | Leistungen | Minuten | Leistungen | Minuten |
| | | 40% | - | 30' | - | - |
| Rehabilitanden... | | | | | | |
| ... ohne Leistungen des ETM bezüglich der Mindestanforderung | 48 | 14% | 0,0 | 0' | 0,0 | 0' |
| ... mit Leistungen, die unterhalb von 2/3 der Mindestanforderung liegen | 55 | 17% | 0,3 | 14' | 4,5 | 229' |
| ... mit Leistungen, die die Mindestanforderung mindestens zu 2/3 erfüllen | 71 | 21% | 0,6 | 24' | 8,8 | 371' |
| ... mit Leistungen, die die Mindestanforderung vollständig erfüllen | 158 | 48% | 0,9 | 55' | 13,9 | 830' |



Fachabt.: XY

C.3 Evidenzbasierte Therapiemodule

ETM 07: Entspannungsverfahren

Minstdauer pro Woche: 30 Minuten

Tabelle 2:
Rehabilitanden nach allen dem ETM zugeordneten KTL-Codes **n = 332**

| KTL | mit Leistungen | | pro Woche | | pro Reha | |
|---|----------------|--------|------------|---------|------------|---------|
| | Anzahl | Anteil | Leistungen | Minuten | Leistungen | Minuten |
| F590 Biofeedback einzeln | - | - | - | - | - | - |
| F601 Autogenes Training einzeln | - | - | - | - | - | - |
| F602 Progressive Muskelrelaxation nach Jacobson einzeln | - | - | - | - | - | - |
| F609 Sonstige Entspannungsverfahren einzeln | - | - | - | - | - | - |
| F611 Autogenes Training in der Gruppe | 1 | 0% | 0,2 | 6' | 3,0 | 90' |
| F612 Progressive Muskelrelaxation nach Jacobson in der Gruppe | 230 | 69% | 0,4 | 34' | 5,7 | 510' |
| F619 Sonstige Entspannungsverfahren in der Gruppe | 158 | 48% | 0,7 | 22' | 11,1 | 333' |

Muster

Fachabt.: XY

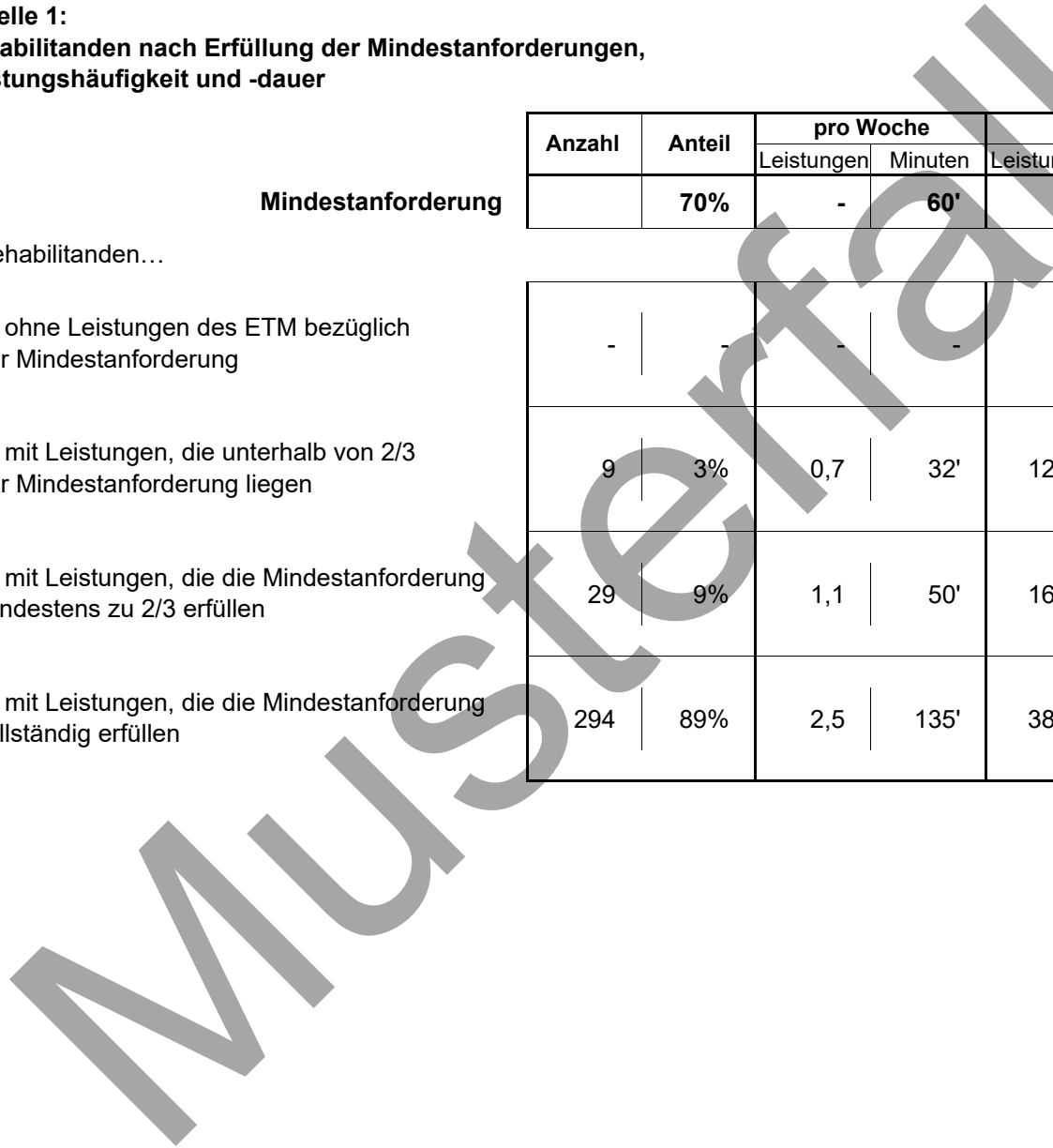
C.3 Evidenzbasierte Therapiemodule

ETM 08: Bewegungstherapie

Minstdauer pro Woche: 60 Minuten

Tabelle 1:
Rehabilitanden nach Erfüllung der Mindestanforderungen, Leistungshäufigkeit und -dauer **n = 332**

| Mindestanforderung | Anzahl | Anteil | pro Woche | | pro Reha | |
|---|--------|------------|------------|------------|------------|---------|
| | | | Leistungen | Minuten | Leistungen | Minuten |
| | | 70% | - | 60' | - | - |
| Rehabilitanden... | | | | | | |
| ... ohne Leistungen des ETM bezüglich der Mindestanforderung | - | - | - | - | - | - |
| ... mit Leistungen, die unterhalb von 2/3 der Mindestanforderung liegen | 9 | 3% | 0,7 | 32' | 12,2 | 511' |
| ... mit Leistungen, die die Mindestanforderung mindestens zu 2/3 erfüllen | 29 | 9% | 1,1 | 50' | 16,3 | 757' |
| ... mit Leistungen, die die Mindestanforderung vollständig erfüllen | 294 | 89% | 2,5 | 135' | 38,4 | 2.083' |



Fachabt.: XY

C.3 Evidenzbasierte Therapiemodule

ETM 08: Bewegungstherapie

Minstdauer pro Woche: 60 Minuten

Tabelle 2:

Rehabilitanden nach allen dem ETM zugeordneten KTL-Codes

n = 332

| KTL | mit Leistungen | | pro Woche | | pro Reha | |
|---|----------------|--------|------------|---------|------------|---------|
| | Anzahl | Anteil | Leistungen | Minuten | Leistungen | Minuten |
| A551 Ausdauertraining mit Monitoring in der Gruppe | 78 | 23% | 0,6 | 19' | 9,6 | 289' |
| A552 Ausdauertraining ohne Monitoring in der Gruppe | 237 | 71% | 0,6 | 54' | 9,4 | 837' |
| A561 Muskelkrafttraining an Krafttrainingsgeräten in der Gruppe | 326 | 98% | 0,1 | 6' | 1,0 | 90' |
| A562 Muskelkrafttraining ohne Kleingeräte bzw. mit Kleingeräten in der Gruppe | 73 | 22% | 0,7 | 22' | 11,2 | 337' |
| A569 Sonstiges Muskelkrafttraining in der Gruppe | 311 | 94% | 0,7 | 34' | 10,5 | 518' |
| A570 Arbeitsplatzbezogenes Muskelkrafttraining in der Kleingruppe | - | - | - | - | - | - |
| A580 Koordinationstraining in der Gruppe | 107 | 32% | 0,5 | 14' | 7,1 | 212' |
| A590 Spielorientierte Sport- und Bewegungstherapie in der Gruppe | 146 | 44% | 0,6 | 36' | 8,6 | 570' |
| A601 Spezifisch ausgerichtete Sport- und Bewegungstherapie orientiert an der Krankheit in der Gruppe | 161 | 48% | 0,6 | 18' | 8,6 | 279' |
| A602 Spezifisch ausgerichtete Sport- und Bewegungstherapie orientiert an den Anforderungen des Arbeitsplatzes in der Gruppe | - | - | - | - | - | - |
| A610 Psychomotorische Therapie in der Gruppe | - | - | - | - | - | - |
| A620 Sport- und Bewegungstherapie mit psychischer Zielsetzung in der Gruppe | 58 | 17% | 0,4 | 31' | 5,5 | 490' |
| A630 Achtsamkeits- und wahrnehmungsorientierte Sport- und Bewegungstherapie in der Gruppe | 1 | 0% | 0,9 | 53' | 13,0 | 780' |
| A640 Sport- und Bewegungstherapie für Mutter oder Vater und Kind in der Gruppe | - | - | - | - | - | - |
| A651 Ausdauerorientierte Sport- und Bewegungstherapie einzeln | - | - | - | - | - | - |
| A652 Kraftorientierte Sport- und Bewegungstherapie einzeln | 3 | 1% | 0,4 | 14' | 5,7 | 198' |
| A653 Koordinationsorientierte Sport- und Bewegungstherapie einzeln | - | - | - | - | - | - |
| A654 Arbeitsplatzorientierte Sport- und Bewegungstherapie einzeln | - | - | - | - | - | - |
| B551 Physiotherapeutische Behandlung einzeln: Atemwegskrankheiten | - | - | - | - | - | - |

| KTL | mit Leistungen | | pro Woche | | pro Reha | |
|--|----------------|--------|------------|---------|------------|---------|
| | Anzahl | Anteil | Leistungen | Minuten | Leistungen | Minuten |
| B552 Physiotherapeutische Behandlung einzeln: Herz-Kreislauf-Krankheiten | 4 | 1% | 0,1 | 3' | 1,8 | 44' |
| B553 Physiotherapeutische Behandlung einzeln: Muskuloskeletale Krankheiten | 50 | 15% | 0,1 | 2' | 1,5 | 37' |
| B554 Physiotherapeutische Behandlung einzeln: Onkologische Krankheiten | - | - | - | - | - | - |
| B555 Physiotherapeutische Behandlung einzeln: Neurologische Krankheiten | 3 | 1% | 0,1 | 2' | 1,3 | 33' |
| B559 Sonstige physiotherapeutische Behandlung einzeln | 15 | 5% | 0,1 | 2' | 1,1 | 27' |
| B561 Physiotherapeutische Behandlung in der Kleingruppe: Atemwegskrankheiten | - | - | - | - | - | - |
| B562 Physiotherapeutische Behandlung in der Kleingruppe: Herz-Kreislauf-Krankheiten | - | - | - | - | - | - |
| B563 Physiotherapeutische Behandlung in der Kleingruppe: Muskuloskeletale Krankheiten | - | - | - | - | - | - |
| B564 Physiotherapeutische Behandlung in der Kleingruppe: Onkologische Krankheiten | - | - | - | - | - | - |
| B565 Physiotherapeutische Behandlung in der Kleingruppe: Neurologische Krankheiten | - | - | - | - | - | - |
| B569 Sonstige physiotherapeutische Behandlung in der Kleingruppe | - | - | - | - | - | - |
| B571 Physiotherapeutische Behandlung in der Gruppe: Atemwegskrankheiten | 38 | 11% | 0,5 | 14' | 7,1 | 212' |
| B572 Physiotherapeutische Behandlung in der Gruppe: Herz-Kreislauf-Krankheiten | - | - | - | - | - | - |
| B573 Physiotherapeutische Behandlung in der Gruppe: Muskuloskeletale Krankheiten | - | - | - | - | - | - |
| B574 Physiotherapeutische Behandlung in der Gruppe: Onkologische Krankheiten | - | - | - | - | - | - |
| B575 Physiotherapeutische Behandlung in der Gruppe: Neurologische Krankheiten | 71 | 21% | 0,3 | 10' | 5,4 | 161' |
| B579 Sonstige physiotherapeutische Behandlung in der Gruppe | - | - | - | - | - | - |
| B581 Physiotherapeutische Behandlung im Bewegungsbad einzeln: Atemwegskrankheiten | - | - | - | - | - | - |
| B582 Physiotherapeutische Behandlung im Bewegungsbad einzeln: Herz-Kreislauf-Krankheiten | - | - | - | - | - | - |
| B583 Physiotherapeutische Behandlung im Bewegungsbad einzeln: Muskuloskeletale Krankheiten | - | - | - | - | - | - |
| B584 Physiotherapeutische Behandlung im Bewegungsbad einzeln: Onkologische Krankheiten | - | - | - | - | - | - |
| B585 Physiotherapeutische Behandlung im Bewegungsbad einzeln: Neurologische Krankheiten | - | - | - | - | - | - |
| B589 Sonstige physiotherapeutische Behandlung im Bewegungsbad einzeln | - | - | - | - | - | - |

| KTL | mit Leistungen | | pro Woche | | pro Reha | |
|---|----------------|--------|------------|---------|------------|---------|
| | Anzahl | Anteil | Leistungen | Minuten | Leistungen | Minuten |
| B591 Physiotherapeutische Behandlung im Bewegungsbad in der Kleingruppe: Atemwegskrankheiten | - | - | - | - | - | - |
| B592 Physiotherapeutische Behandlung im Bewegungsbad in der Kleingruppe: Herz-Kreislauf-Krankheiten | - | - | - | - | - | - |
| B593 Physiotherapeutische Behandlung im Bewegungsbad in der Kleingruppe: Muskuloskeletale Krankheiten | - | - | - | - | - | - |
| B594 Physiotherapeutische Behandlung im Bewegungsbad in der Kleingruppe: Onkologische Krankheiten | - | - | - | - | - | - |
| B595 Physiotherapeutische Behandlung im Bewegungsbad in der Kleingruppe: Neurologische Krankheiten | - | - | - | - | - | - |
| B599 Sonstige physiotherapeutische Behandlung im Bewegungsbad in der Kleingruppe | - | - | - | - | - | - |
| B601 Physiotherapeutische Behandlung im Bewegungsbad in der Gruppe: Atemwegskrankheiten | - | - | - | - | - | - |
| B602 Physiotherapeutische Behandlung im Bewegungsbad in der Gruppe: Herz-Kreislauf-Krankheiten | - | - | - | - | - | - |
| B603 Physiotherapeutische Behandlung im Bewegungsbad in der Gruppe: Muskuloskeletale Krankheiten | - | - | - | - | - | - |
| B604 Physiotherapeutische Behandlung im Bewegungsbad in der Gruppe: Onkologische Krankheiten | - | - | - | - | - | - |
| B605 Physiotherapeutische Behandlung im Bewegungsbad in der Gruppe: Neurologische Krankheiten | - | - | - | - | - | - |
| B609 Sonstige physiotherapeutische Behandlung im Bewegungsbad in der Gruppe | - | - | - | - | - | - |
| B610 Hippotherapie einzeln | - | - | - | - | - | - |
| L551 Individualsportarten | - | - | - | - | - | - |
| L552 Mannschaftssportarten und Bewegungsspiele | - | - | - | - | - | - |
| L559 Sonstige Bewegung und Sport in der Freizeit | - | - | - | - | - | - |

Fachabt.: XY

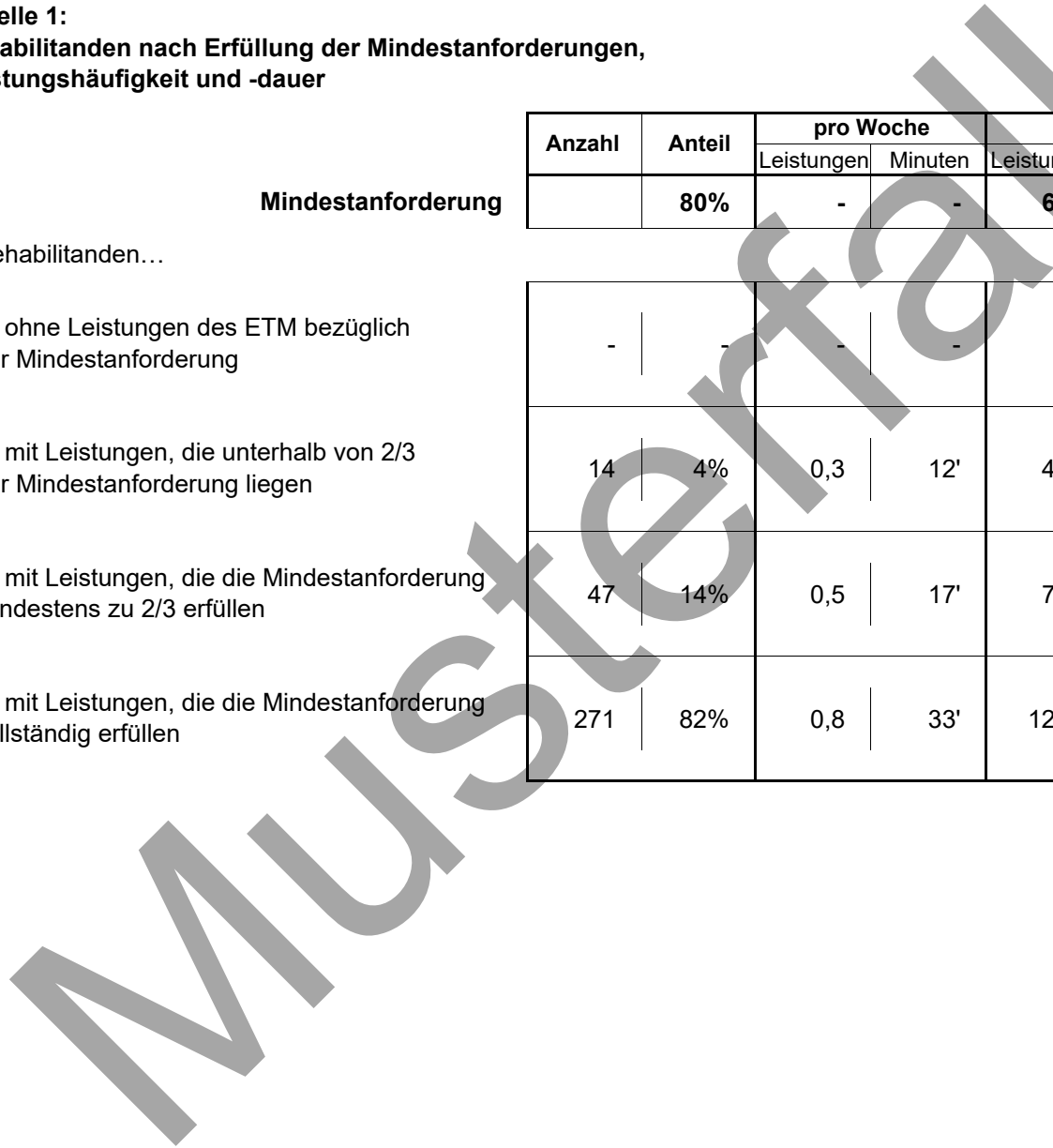
C.3 Evidenzbasierte Therapiemodule

ETM 09: Gesundheitsbildung

Minstdauer pro Reha: 300 Minuten

Tabelle 1:
Rehabilitanden nach Erfüllung der Mindestanforderungen, Leistungshäufigkeit und -dauer **n = 332**

| Mindestanforderung | Anzahl | Anteil | pro Woche | | pro Reha | |
|---|--------|------------|------------|---------|------------|-------------|
| | | | Leistungen | Minuten | Leistungen | Minuten |
| | | 80% | - | - | 6,0 | 300' |
| Rehabilitanden... | | | | | | |
| ... ohne Leistungen des ETM bezüglich der Mindestanforderung | - | - | - | - | - | - |
| ... mit Leistungen, die unterhalb von 2/3 der Mindestanforderung liegen | 14 | 4% | 0,3 | 12' | 4,4 | 169' |
| ... mit Leistungen, die die Mindestanforderung mindestens zu 2/3 erfüllen | 47 | 14% | 0,5 | 17' | 7,1 | 255' |
| ... mit Leistungen, die die Mindestanforderung vollständig erfüllen | 271 | 82% | 0,8 | 33' | 12,4 | 505' |



Fachabt.: XY

C.3 Evidenzbasierte Therapiemodule

ETM 09: Gesundheitsbildung

Minstdauer pro Reha: 300 Minuten

Tabelle 2:

Rehabilitanden nach allen dem ETM zugeordneten KTL-Codes

n = 332

| KTL | mit Leistungen | | pro Woche | | pro Reha | |
|--|----------------|--------|------------|---------|------------|---------|
| | Anzahl | Anteil | Leistungen | Minuten | Leistungen | Minuten |
| C552 Ärztliche Beratung zu Krankheit und Therapie einzeln | 327 | 98% | 0,3 | 5' | 4,3 | 74' |
| C611 Vortrag: Medizinisch-beruflich orientierte Rehabilitation | 330 | 99% | 0,2 | 7' | 2,8 | 111' |
| C613 Vortrag: Medizinische Rehabilitation | 313 | 94% | 0,1 | 4' | 1,0 | 60' |
| C631 Seminar zur Gesundheitsinformation und -förderung: Schutzfaktoren | - | - | - | - | - | - |
| C633 Seminar zur Gesundheitsinformation und -förderung: Bewegung und körperliches Training | - | - | - | - | - | - |
| C634 Seminar zur Gesundheitsinformation und -förderung: Stress und Stressbewältigung | 1 | 0% | 0,1 | 4' | 1,0 | 60' |
| C635 Seminar zur Gesundheitsinformation und -förderung: Alltagsdrogen | - | - | - | - | - | - |
| C636 Seminar zur Gesundheitsinformation und -förderung: Gesundheitsförderung bei Kindern | - | - | - | - | - | - |
| C639 Seminar zur Gesundheitsinformation und -förderung: Sonstige Gesundheitsinformation und -förderung | - | - | - | - | - | - |
| C640 Seminar: Krankheitsspezifische Information | 283 | 85% | 0,2 | 10' | 2,5 | 148' |
| C681 Standardisierte Schulung bei chronischem Schmerz | - | - | - | - | - | - |
| C682 Nicht-standardisierte Schulung bei chronischem Schmerz | - | - | - | - | - | - |
| C693 Standardisierte Schulung bei Diabetes Typ II | 38 | 11% | 0,3 | 17' | 4,6 | 263' |
| C694 Nicht-standardisierte Schulung bei Diabetes Typ II | - | - | - | - | - | - |
| C763 Standardisierte Schulung bei chronischer Pankreatitis | - | - | - | - | - | - |
| C764 Nicht-standardisierte Schulung bei chronischer Pankreatitis | - | - | - | - | - | - |
| C765 Standardisierte Schulung bei sonstigen gastrointestinalen Krankheiten | - | - | - | - | - | - |
| C766 Nicht-standardisierte Schulung bei sonstigen gastrointestinalen Krankheiten | - | - | - | - | - | - |
| C805 Standardisierte Schulung bei Abhängigkeitskrankheiten | - | - | - | - | - | - |

| KTL | mit Leistungen | | pro Woche | | pro Reha | |
|--|----------------|--------|------------|---------|------------|---------|
| | Anzahl | Anteil | Leistungen | Minuten | Leistungen | Minuten |
| C806 Nicht-standardisierte Schulung bei Abhängigkeitskrankheiten | 41 | 12% | 0,4 | 30' | 6,3 | 472' |
| C811 Standardisierte Schulung zu Erziehungsfragen | - | - | - | - | - | - |
| C812 Nicht-standardisierte Schulung zu Erziehungsfragen | - | - | - | - | - | - |
| F589 Sonstige psychoedukative Gruppenarbeit | - | - | - | - | - | - |
| H560 Anleitung zu Aktivitäten des täglichen Lebens einzeln | 2 | 1% | 0,1 | 1' | 1,0 | 15' |

Musterfall

Fachabt.: XY

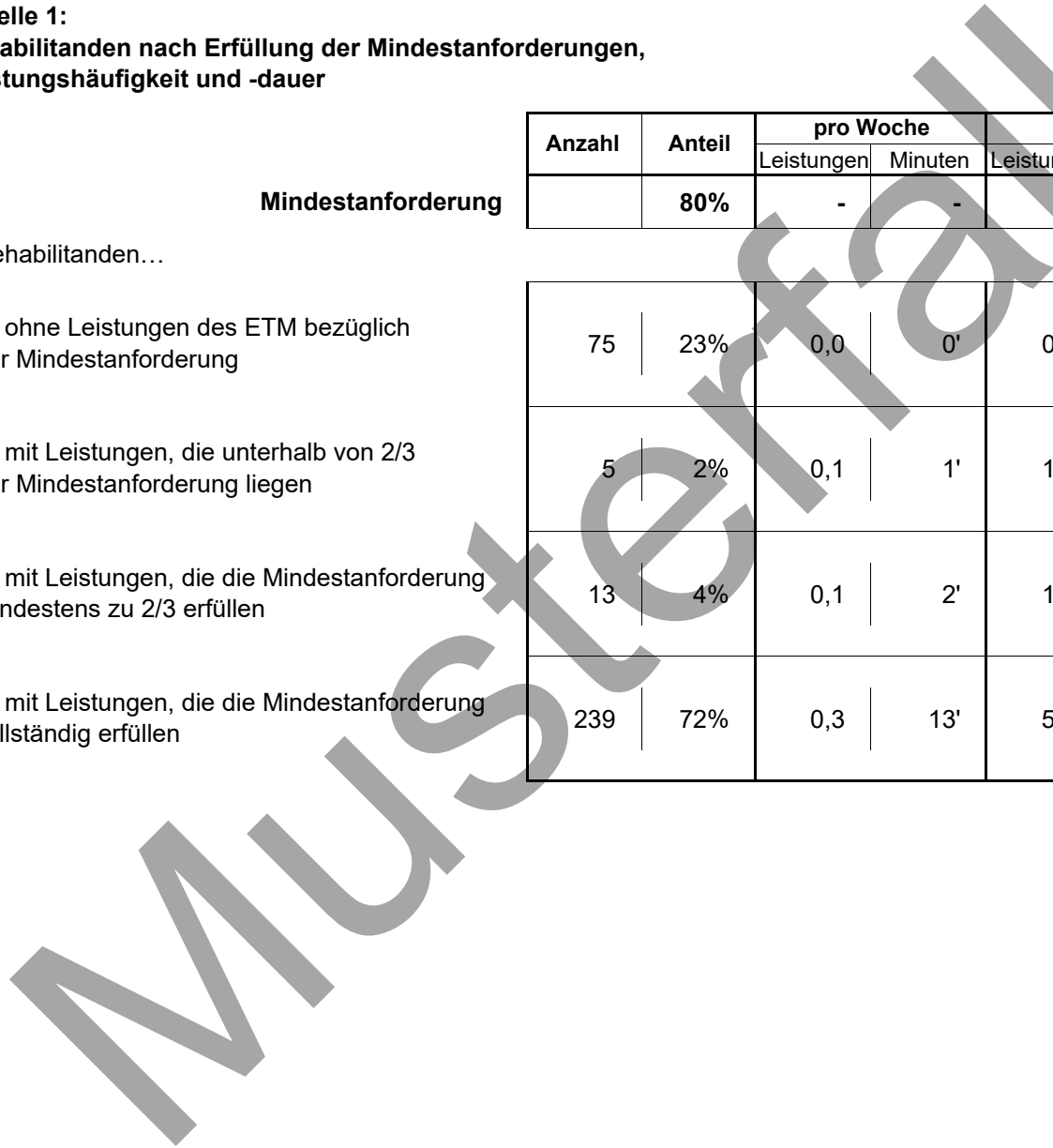
C.3 Evidenzbasierte Therapiemodule

ETM 10: Ernährungstherapeutische Leistungen

Minstdauer pro Reha: 45 Minuten

Tabelle 1:
Rehabilitanden nach Erfüllung der Mindestanforderungen, Leistungshäufigkeit und -dauer **n = 332**

| Mindestanforderung | Anzahl | Anteil | pro Woche | | pro Reha | |
|---|--------|------------|------------|---------|------------|------------|
| | | | Leistungen | Minuten | Leistungen | Minuten |
| | | 80% | - | - | - | 45' |
| Rehabilitanden... | | | | | | |
| ... ohne Leistungen des ETM bezüglich der Mindestanforderung | 75 | 23% | 0,0 | 0' | 0,0 | 0' |
| ... mit Leistungen, die unterhalb von 2/3 der Mindestanforderung liegen | 5 | 2% | 0,1 | 1' | 1,0 | 15' |
| ... mit Leistungen, die die Mindestanforderung mindestens zu 2/3 erfüllen | 13 | 4% | 0,1 | 2' | 1,1 | 30' |
| ... mit Leistungen, die die Mindestanforderung vollständig erfüllen | 239 | 72% | 0,3 | 13' | 5,1 | 195' |



Fachabt.: XY

C.3 Evidenzbasierte Therapiemodule

ETM 10: Ernährungstherapeutische Leistungen

Minstdauer pro Reha: 45 Minuten

Tabelle 2:
Rehabilitanden nach allen dem ETM zugeordneten KTL-Codes **n = 332**

| KTL | mit Leistungen | | pro Woche | | pro Reha | |
|---|----------------|--------|------------|---------|------------|---------|
| | Anzahl | Anteil | Leistungen | Minuten | Leistungen | Minuten |
| C632 Seminar zur Gesundheitsinformation und -förderung: Gesunde Ernährung | 1 | 0% | 0,1 | 4' | 1,0 | 60' |
| F573 Psychologische Gruppenarbeit problemorientiert: Ernährungsverhalten | - | - | - | - | - | - |
| M551 Abstimmung einer energiedefinierten Kostform | 8 | 2% | 0,1 | 1' | 1,0 | 15' |
| M552 Abstimmung einer nährstoffdefinierten Kostform | 139 | 42% | 0,1 | 1' | 1,0 | 15' |
| M590 Ernährungsberatung einzeln | 61 | 18% | 0,1 | 1' | 1,0 | 15' |
| M600 Ernährungsberatung in der Gruppe | 249 | 75% | 0,2 | 7' | 3,4 | 102' |
| M610 Beobachtete (pädagogische) Mahlzeiten in der Kleingruppe | - | - | - | - | - | - |
| M621 Lehrküche indikationsspezifisch in der Gruppe | - | - | - | - | - | - |
| M622 Lehrküche indikationsübergreifend in der Gruppe | 29 | 9% | 0,4 | 43' | 6,3 | 631' |
| M630 Weitere praktische Übungen zum Ernährungsverhalten in der Gruppe | - | - | - | - | - | - |

Fachabt.: XY

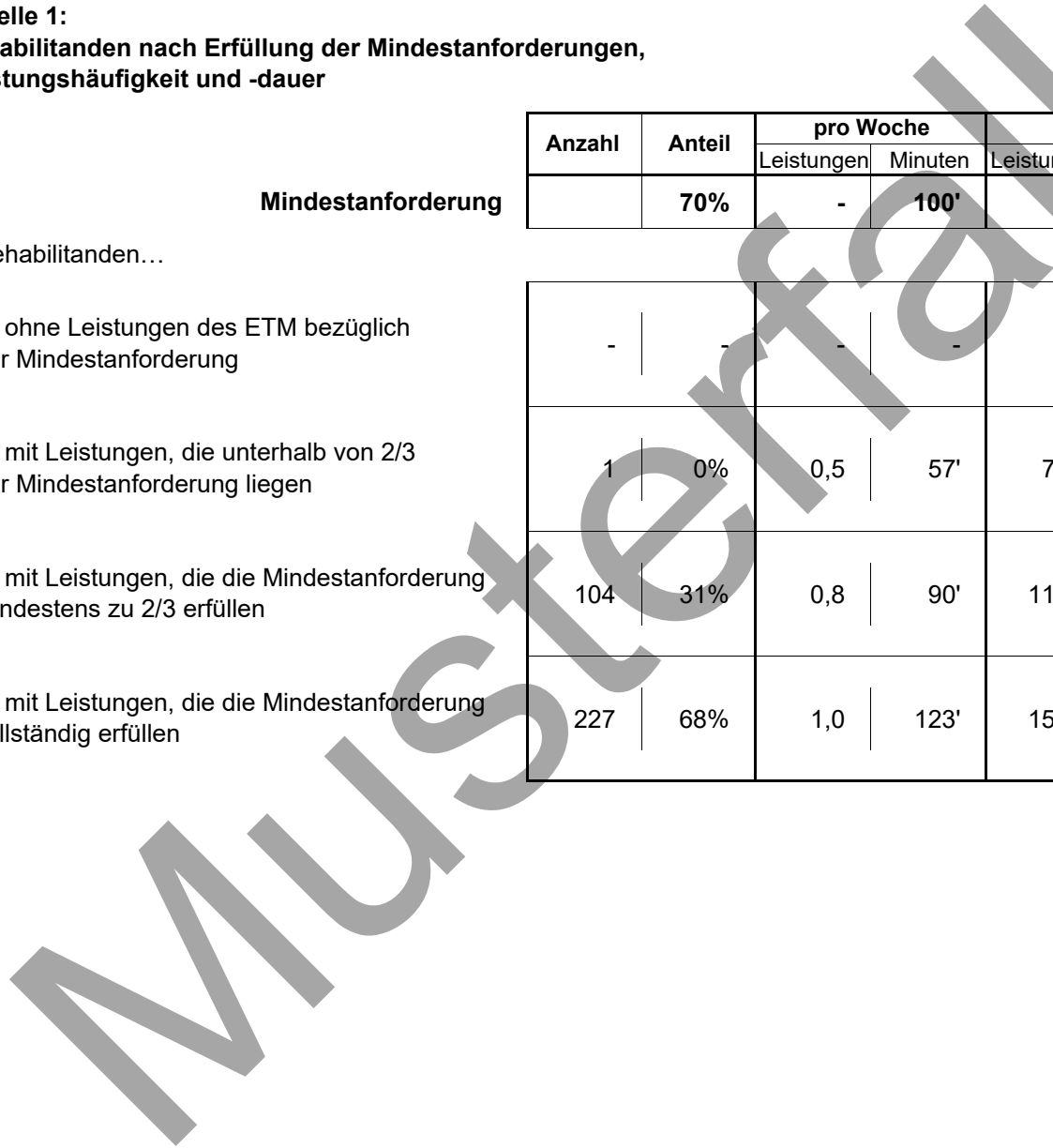
C.3 Evidenzbasierte Therapiemodule

ETM 11: Gestalterische Ergotherapie und Künstlerische Therapien

Minstdauer pro Woche: 100 Minuten

Tabelle 1:
Rehabilitanden nach Erfüllung der Mindestanforderungen, Leistungshäufigkeit und -dauer **n = 332**

| Mindestanforderung | Anzahl | Anteil | pro Woche | | pro Reha | |
|---|--------|------------|------------|-------------|------------|---------|
| | | | Leistungen | Minuten | Leistungen | Minuten |
| | | 70% | - | 100' | - | - |
| Rehabilitanden... | | | | | | |
| ... ohne Leistungen des ETM bezüglich der Mindestanforderung | - | - | - | - | - | - |
| ... mit Leistungen, die unterhalb von 2/3 der Mindestanforderung liegen | 1 | 0% | 0,5 | 57' | 7,0 | 840' |
| ... mit Leistungen, die die Mindestanforderung mindestens zu 2/3 erfüllen | 104 | 31% | 0,8 | 90' | 11,6 | 1.393' |
| ... mit Leistungen, die die Mindestanforderung vollständig erfüllen | 227 | 68% | 1,0 | 123' | 15,8 | 1.882' |



Fachabt.: XY

C.3 Evidenzbasierte Therapiemodule

ETM 11: Gestalterische Ergotherapie und Künstlerische Therapien

Minstdauer pro Woche: 100 Minuten

Tabelle 2:
Rehabilitanden nach allen dem ETM zugeordneten KTL-Codes **n = 332**

| KTL | mit Leistungen | | pro Woche | | pro Reha | |
|--|----------------|--------|------------|---------|------------|---------|
| | Anzahl | Anteil | Leistungen | Minuten | Leistungen | Minuten |
| E641 Ergotherapeutische Behandlung einzeln: psychisch-funktionell, psychosozial | - | - | - | - | - | - |
| E651 Ergotherapeutische Behandlung in der Kleingruppe: psychisch-funktionell, psychosozial | - | - | - | - | - | - |
| E660 Ergotherapeutische Behandlung produktorientiert in der Gruppe | 1 | 0% | 0,7 | 83' | 13,0 | 1.500' |
| E720 Projektgruppe | - | - | - | - | - | - |
| F681 Musiktherapie einzeln | - | - | - | - | - | - |
| F682 Tanz- und Bewegungstherapie einzeln | - | - | - | - | - | - |
| F683 Kunst- und Gestaltungstherapie einzeln | - | - | - | - | - | - |
| F684 Theatertherapie einzeln | - | - | - | - | - | - |
| F689 Sonstige künstlerische Therapie einzeln | - | - | - | - | - | - |
| F691 Musiktherapie in der Kleingruppe | - | - | - | - | - | - |
| F692 Tanz- und Bewegungstherapie in der Kleingruppe | - | - | - | - | - | - |
| F693 Kunst- und Gestaltungstherapie in der Kleingruppe | - | - | - | - | - | - |
| F694 Theatertherapie in der Kleingruppe | - | - | - | - | - | - |
| F699 Sonstige künstlerische Therapie in der Kleingruppe | - | - | - | - | - | - |
| F701 Musiktherapie in der Gruppe | - | - | - | - | - | - |
| F702 Tanz- und Bewegungstherapie in der Gruppe | - | - | - | - | - | - |
| F703 Kunst- und Gestaltungstherapie in der Gruppe | 331 | 100% | 0,9 | 112' | 14,4 | 1.726' |
| F704 Theatertherapie in der Gruppe | - | - | - | - | - | - |
| F709 Sonstige künstlerische Therapie in der Gruppe | - | - | - | - | - | - |
| L570 Gestalterisch-kreative Therapie | 1 | 0% | 0,1 | 6' | 1,0 | 90' |

Fachabt.: XY

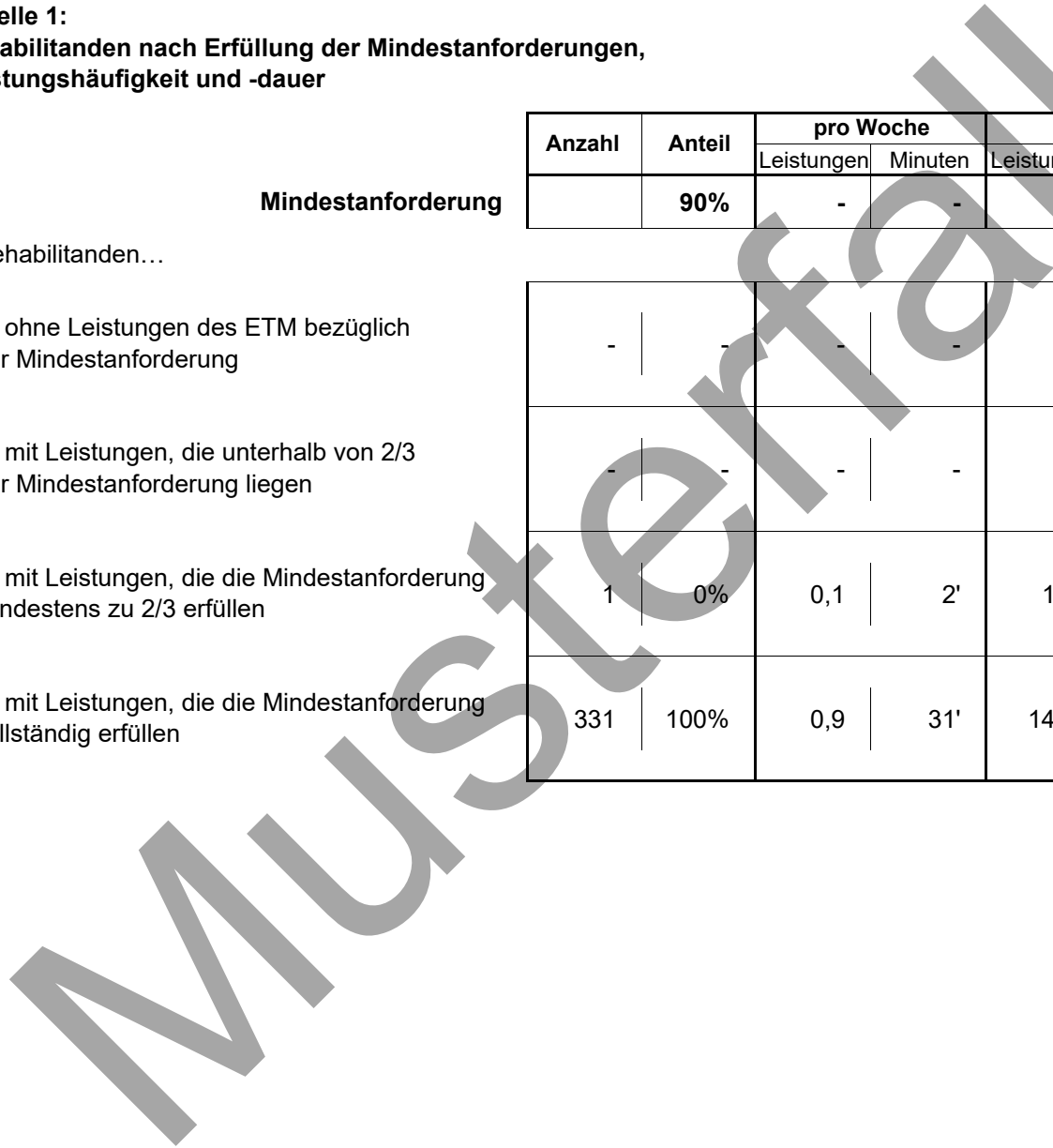
C.3 Evidenzbasierte Therapiemodule

ETM 12: Leistungen zur sozialen und beruflichen Integration

Minstdauer pro Reha: 45 Minuten

Tabelle 1:
Rehabilitanden nach Erfüllung der Mindestanforderungen, Leistungshäufigkeit und -dauer **n = 332**

| Mindestanforderung | Anzahl | Anteil | pro Woche | | pro Reha | |
|---|--------|------------|------------|---------|------------|------------|
| | | | Leistungen | Minuten | Leistungen | Minuten |
| Mindestanforderung | | 90% | - | - | - | 45' |
| Rehabilitanden... | | | | | | |
| ... ohne Leistungen des ETM bezüglich der Mindestanforderung | - | - | - | - | - | - |
| ... mit Leistungen, die unterhalb von 2/3 der Mindestanforderung liegen | - | - | - | - | - | - |
| ... mit Leistungen, die die Mindestanforderung mindestens zu 2/3 erfüllen | 1 | 0% | 0,1 | 2' | 1,0 | 30' |
| ... mit Leistungen, die die Mindestanforderung vollständig erfüllen | 331 | 100% | 0,9 | 31' | 14,6 | 477' |



Fachabt.: XY

C.3 Evidenzbasierte Therapiemodule

ETM 12: Leistungen zur sozialen und beruflichen Integration

Minstdauer pro Reha: 45 Minuten

Tabelle 2:
Rehabilitanden nach allen dem ETM zugeordneten KTL-Codes **n = 332**

| KTL | mit Leistungen | | pro Woche | | pro Reha | |
|---|----------------|--------|------------|---------|------------|---------|
| | Anzahl | Anteil | Leistungen | Minuten | Leistungen | Minuten |
| C551 Ärztliche sozialmedizinische Beratung einzeln | 322 | 97% | 0,2 | 2' | 2,3 | 35' |
| C580 Gespräche mit Rehabilitand und Betriebsangehörigen | 1 | 0% | 0,1 | 3' | 1,0 | 45' |
| D551 Psychosoziale Beratung einzeln | 6 | 2% | 0,1 | 2' | 1,2 | 28' |
| D552 Sozialrechtliche Beratung einzeln | 289 | 87% | 0,3 | 7' | 4,5 | 106' |
| D553 Orientierende Sozialberatung einzeln | 200 | 60% | 0,1 | 1' | 1,1 | 18' |
| D561 Beratung zu Leistungen zur Teilhabe am Arbeitsleben einzeln | 5 | 2% | 0,1 | 1' | 1,0 | 15' |
| D562 Beratung zur stufenweise Wiedereingliederung einzeln | 15 | 5% | 0,1 | 2' | 1,0 | 28' |
| D563 Beratung zu beruflichen Perspektiven und Berufsklärung einzeln | 260 | 78% | 0,3 | 8' | 4,3 | 117' |
| D569 Sonstige Beratung zur beruflichen Integration einzeln | 330 | 99% | 0,1 | 1' | 1,3 | 22' |
| D581 Soziale Arbeit in der Kleingruppe: Umgang mit beruflichen Belastungen und Konflikten am Arbeitsplatz | - | - | - | - | - | - |
| D583 Soziale Arbeit in der Kleingruppe: Berufliche Orientierung und berufliche Teilhabe | - | - | - | - | - | - |
| D585 Soziale Arbeit in der Kleingruppe: Sozialrechtliche Fragen | - | - | - | - | - | - |
| D589 Sonstige soziale Arbeit in der Kleingruppe | - | - | - | - | - | - |
| D591 Soziale Arbeit in der Gruppe: Umgang mit beruflichen Belastungen und Konflikten am Arbeitsplatz | - | - | - | - | - | - |
| D593 Soziale Arbeit in der Gruppe: Berufliche Orientierung und berufliche Integration | 321 | 97% | 0,2 | 15' | 3,0 | 230' |
| D595 Soziale Arbeit in der Gruppe: Sozialrechtliche Fragen | - | - | - | - | - | - |
| D599 Sonstige soziale Arbeit in der Gruppe | - | - | - | - | - | - |
| E671 Hausbesuch einzeln | - | - | - | - | - | - |

Fachabt.: XY

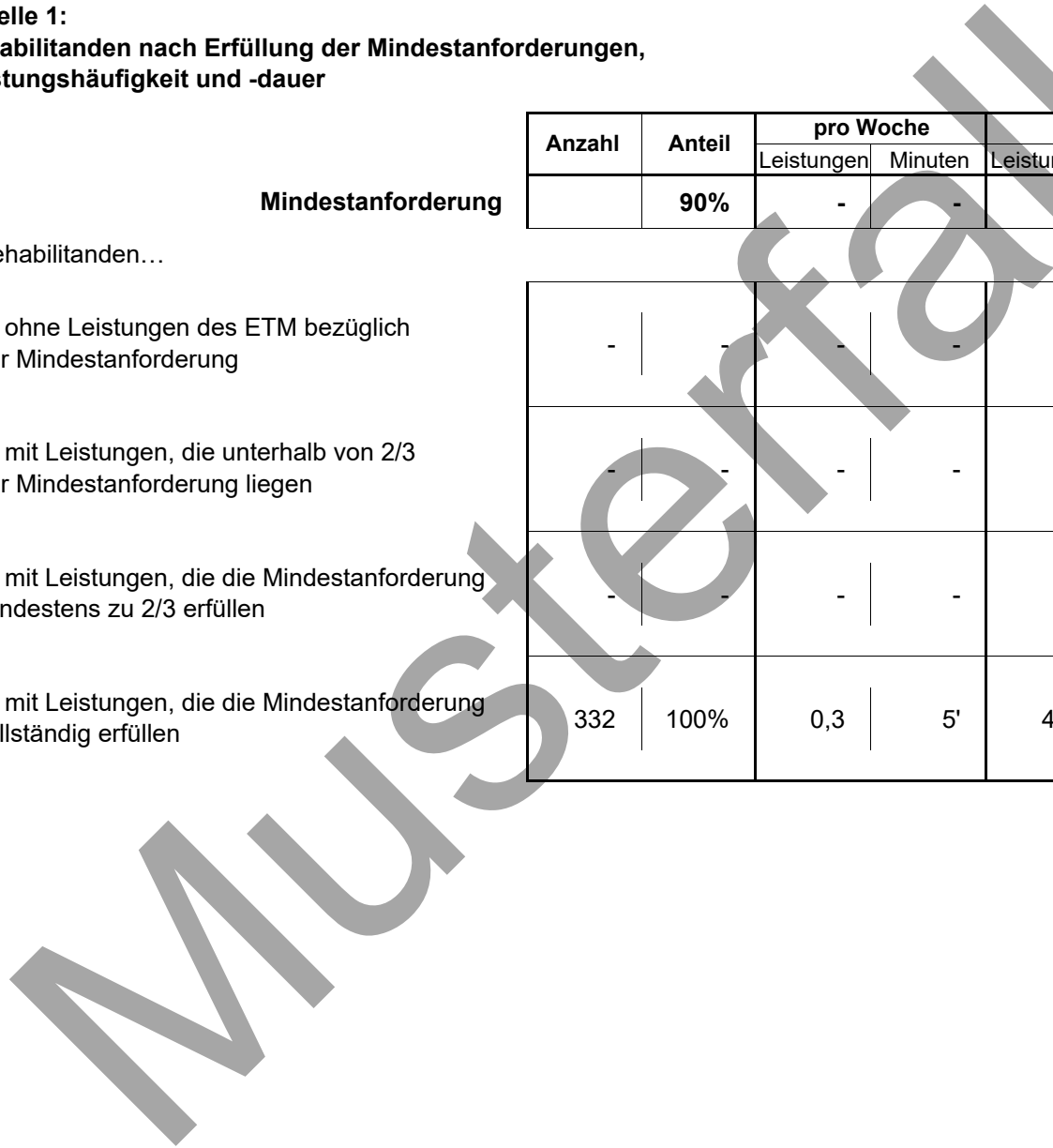
C.3 Evidenzbasierte Therapiemodule

ETM 13: Vorbereitung nachgehender Leistungen

Minstdauer pro Reha: 30 Minuten

Tabelle 1:
Rehabilitanden nach Erfüllung der Mindestanforderungen, Leistungshäufigkeit und -dauer **n = 332**

| | Anzahl | Anteil | pro Woche | | pro Reha | |
|---|--------|------------|------------|---------|------------|------------|
| | | | Leistungen | Minuten | Leistungen | Minuten |
| Mindestanforderung | | 90% | - | - | - | 30' |
| Rehabilitanden... | | | | | | |
| ... ohne Leistungen des ETM bezüglich der Mindestanforderung | - | - | - | - | - | - |
| ... mit Leistungen, die unterhalb von 2/3 der Mindestanforderung liegen | - | - | - | - | - | - |
| ... mit Leistungen, die die Mindestanforderung mindestens zu 2/3 erfüllen | - | - | - | - | - | - |
| ... mit Leistungen, die die Mindestanforderung vollständig erfüllen | 332 | 100% | 0,3 | 5' | 4,9 | 84' |



Fachabt.: XY

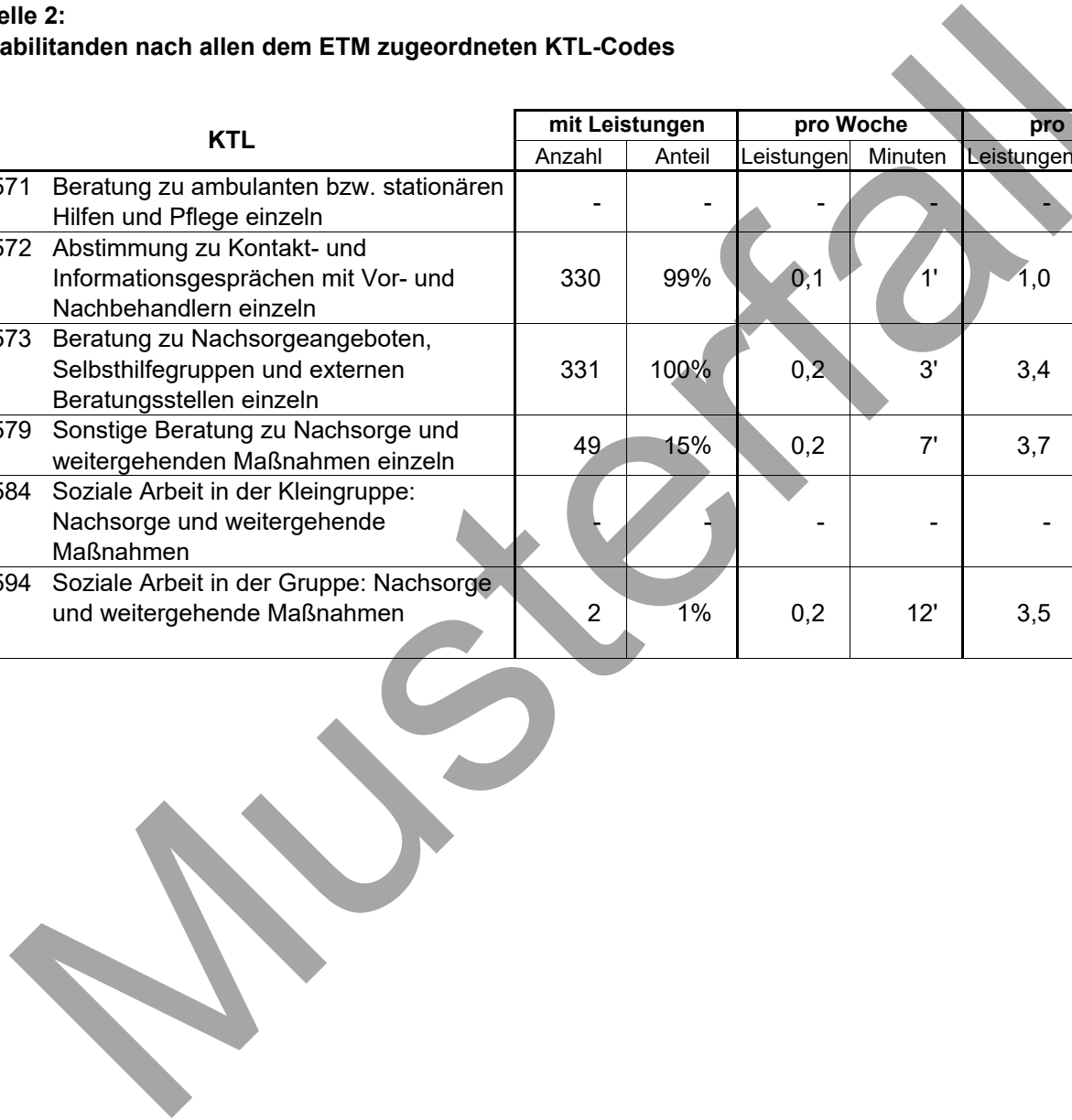
C.3 Evidenzbasierte Therapiemodule

ETM 13: Vorbereitung nachgehender Leistungen

Minstdauer pro Reha: 30 Minuten

Tabelle 2:
Rehabilitanden nach allen dem ETM zugeordneten KTL-Codes **n = 332**

| KTL | mit Leistungen | | pro Woche | | pro Reha | |
|---|----------------|--------|------------|---------|------------|---------|
| | Anzahl | Anteil | Leistungen | Minuten | Leistungen | Minuten |
| D571 Beratung zu ambulanten bzw. stationären Hilfen und Pflege einzeln | - | - | - | - | - | - |
| D572 Abstimmung zu Kontakt- und Informationsgesprächen mit Vor- und Nachbehandlern einzeln | 330 | 99% | 0,1 | 1' | 1,0 | 15' |
| D573 Beratung zu Nachsorgeangeboten, Selbsthilfegruppen und externen Beratungsstellen einzeln | 331 | 100% | 0,2 | 3' | 3,4 | 53' |
| D579 Sonstige Beratung zu Nachsorge und weitergehenden Maßnahmen einzeln | 49 | 15% | 0,2 | 7' | 3,7 | 104' |
| D584 Soziale Arbeit in der Kleingruppe: Nachsorge und weitergehende Maßnahmen | - | - | - | - | - | - |
| D594 Soziale Arbeit in der Gruppe: Nachsorge und weitergehende Maßnahmen | 2 | 1% | 0,2 | 12' | 3,5 | 210' |



Fachabt.: XY

Vgl.-Gruppe: Alle Rehabilitanden

C.4 Ausgewählte Rehabilitandenmerkmale

| | Fachabt. | Vergleichs- gruppe | Anzahl |
|--|----------|-----------------------|--------------|
| Alter (Durchschnitt in Jahren) | 47,1 | 47,4 | 332 8.394 |
| Frauen | 27% | 29% | 332 8.394 |
| AHB-Rehabilitanden | - | - | 332 8.394 |
| Rehabilitanden aus den neuen Bundesländern | 1% | 30% | 332 8.394 |
| Arbeitslose | 21% | 30% | 323 8.001 |
| Rehabilitanden ohne AU-Zeiten vor Reha | 4% | 11% | 328 8.089 |
| Rehabilitanden mit EM-Rentenanspruch vor Reha | - | 1% | 332 8.394 |
| Verheiratete / verpartnerte Rehabilitanden | 44% | 40% | 332 8.388 |
| Rehabilitanden mit deutscher Staatsangehörigkeit | 91% | 94% | 332 8.383 |
| Eiltfall (Bevorzugte Einladung, § 51 SGB V, § 145 SGB III) | 1% | 7% | 332 8.394 |
| Reha-Leistung nach Reha-Rechtsbehelf | 1% | 1% | 332 8.394 |
| Reha-Leistung aus dem Rentenverfahren | - | 0% | 332 8.394 |