

Reha-Therapiestandards Koronare Herzkrankheit Bericht 2023 II

- **Bericht zur Reha-Qualitätssicherung**
- **Rehabilitation im Jahr 2022**
- **Klinik XXX**

**Kontakt mit dem Dezernat 0430 – Reha-Qualitätssicherung, Epidemiologie und Statistik
der Deutschen Rentenversicherung Bund**

Postkorb für inhaltliche Anfragen zum QS-Bericht: qs-berichte-anfragen@drv-bund.de

Telefon: (030) 865-32219

Bitte bei Änderungen zurück an
Dezernat 0430

Telefax: 030 865-79 41012

Mail: postkorb-qs-reda@drv-bund.de

Datenkorrekturblatt

Daten Ihrer Fachabteilung für die Reha-QS-Berichterstattung

Für die QS-Berichterstattung werden im Dezernat „Reha-Qualitätssicherung, Epidemiologie und Statistik“ Daten zu den teilnehmenden Fachabteilungen gespeichert. Zu Ihrer Fachabteilung sind aktuell die nachstehend aufgeführten Angaben in unserem Datenbestand hinterlegt.

Sollten die Angaben nicht zutreffen, bitten wir um entsprechende Korrektur bzw. Ergänzung und um Rücksendung an uns, vorzugsweise per Mail.

Nutzen Sie bitte bei Bedarf auch die **Onlineversion unseres Einrichtungsdatenkorrekturblattes** über folgenden Direktlink: www.deutsche-rentenversicherung.de/datenkorrekturblatt

Korrekturen / Ergänzungen

(bitte in Druckbuchstaben)

**Name der
Fachabteilung:**

Klinik XXX Abt. I

**Leitende/r
Ärztin/Arzt:**

Frau Prof. Dr. Mustermann

Anschrift:

Musterstr. XX
12345 Musterstadt

**E-Mail-Adresse
der Klinik:**

geschaeftsfuhrung@muster-klinik.de

**E-Mail-Adresse
der Fachabteilung:**

**E-Mail-Adresse
der/s leitenden
Ärztin/Arztes:**

**Institutions-
kennzeichen:**

XXXXXXXXXX

**Fachabteilungs-
schlüssel:**

3100 - Psychosomatik/Psychotherapie

RV-Träger:

XX

QS-Nr.:

XXXXXXXX

Rehastätten-Nr.:

XXXXXXXXXXXXXX

Die E_ID Ihrer Fachabteilung:

XXXXX

Inhaltsverzeichnis

A	Gesamtübersicht	II
B	Erläuterungen zu den Auswertungen	IV
	B.1 Interpretationshinweise	
	B.2 Erfassung der Daten zu therapeutischen Leistungen (nach KTL)	
	B.3 Darstellung der fachabteilungsbezogenen Ergebnisse	
C	Fachabteilungsbezogene Ergebnisse	1
	C.1 Übersicht der Qualitätspunkte	
	C.2 Übersicht gemäß Reha-Therapiestandards	
	C.3 Evidenzbasierte Therapiemodule	
	C.4 Ausgewählte Merkmale der Rehabilitand*innen	

Hinweis: Alle im vorliegenden Bericht verwendeten Personen- und Gruppenbezeichnungen gelten für alle Geschlechterkategorien gleichermaßen.

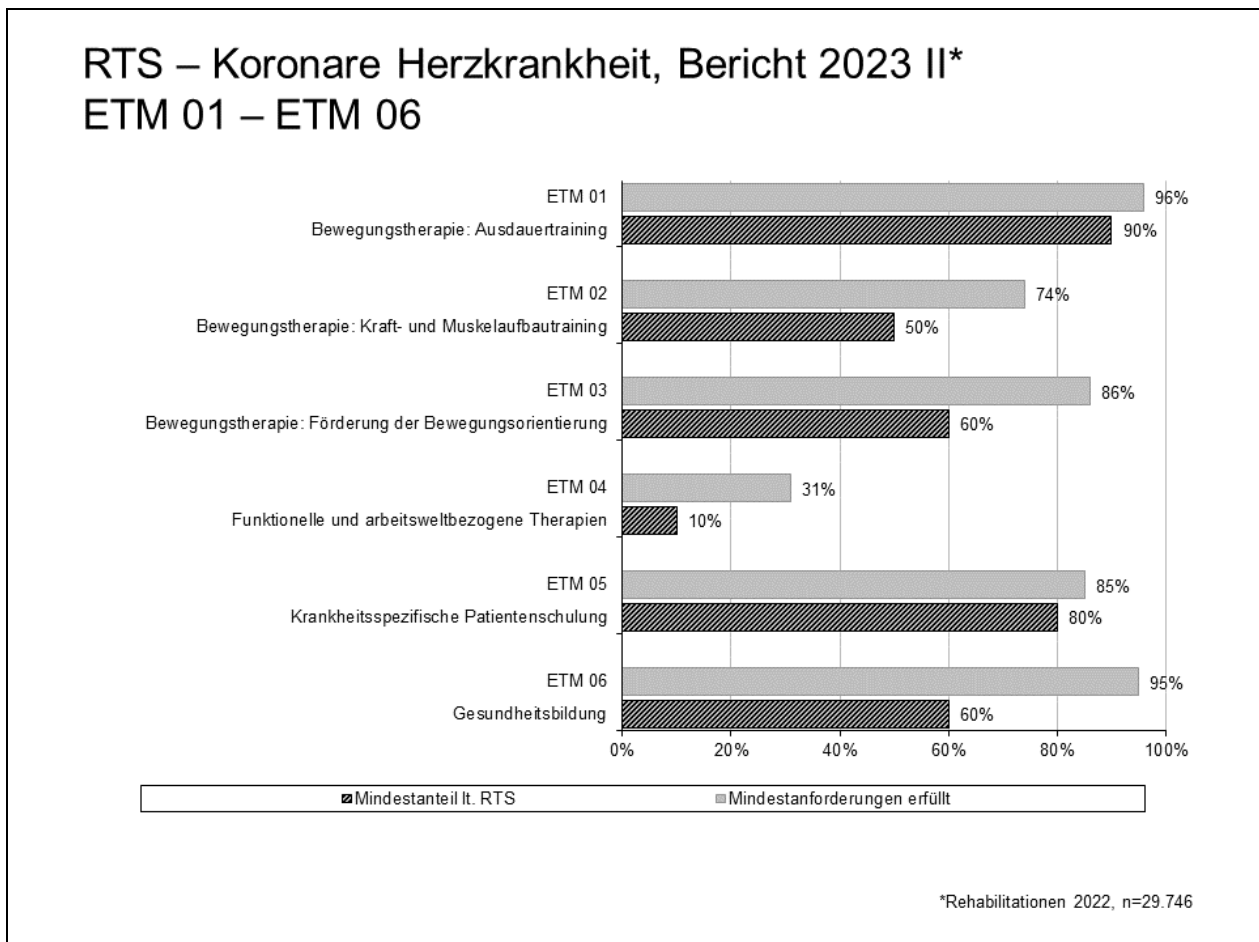
A Gesamtübersicht

In die Auswertungen zu den Reha-Therapiestandards (RTS) Koronare Herzkrankheit werden Fachabteilungen einbezogen, aus denen mindestens 25 Reha-Entlassungsberichte mit KTL-Daten für Rehabilitandinnen und Rehabilitanden der Deutschen Rentenversicherung im Geltungsbereich der RTS (siehe Seite 11 der Broschüre RTS Koronare Herzkrankheit) vorliegen.

Für diesen Ergebnisbericht wurden Fälle ausgewertet, die im Jahr 2022 eine Rehabilitation im Geltungsbereich der RTS Koronare Herzkrankheit beendeten. Dabei handelt es sich um insgesamt 29.746 Rehabilitandinnen und Rehabilitanden der Deutschen Rentenversicherung aus 131 Fachabteilungen.

In den folgenden Abbildungen wird pro evidenzbasiertem Therapiemodul (ETM) die Summe der dokumentierten KTL-Leistungen, die die Mindestanforderungen voll erfüllen, dem geforderten Mindestanteil gegenübergestellt.

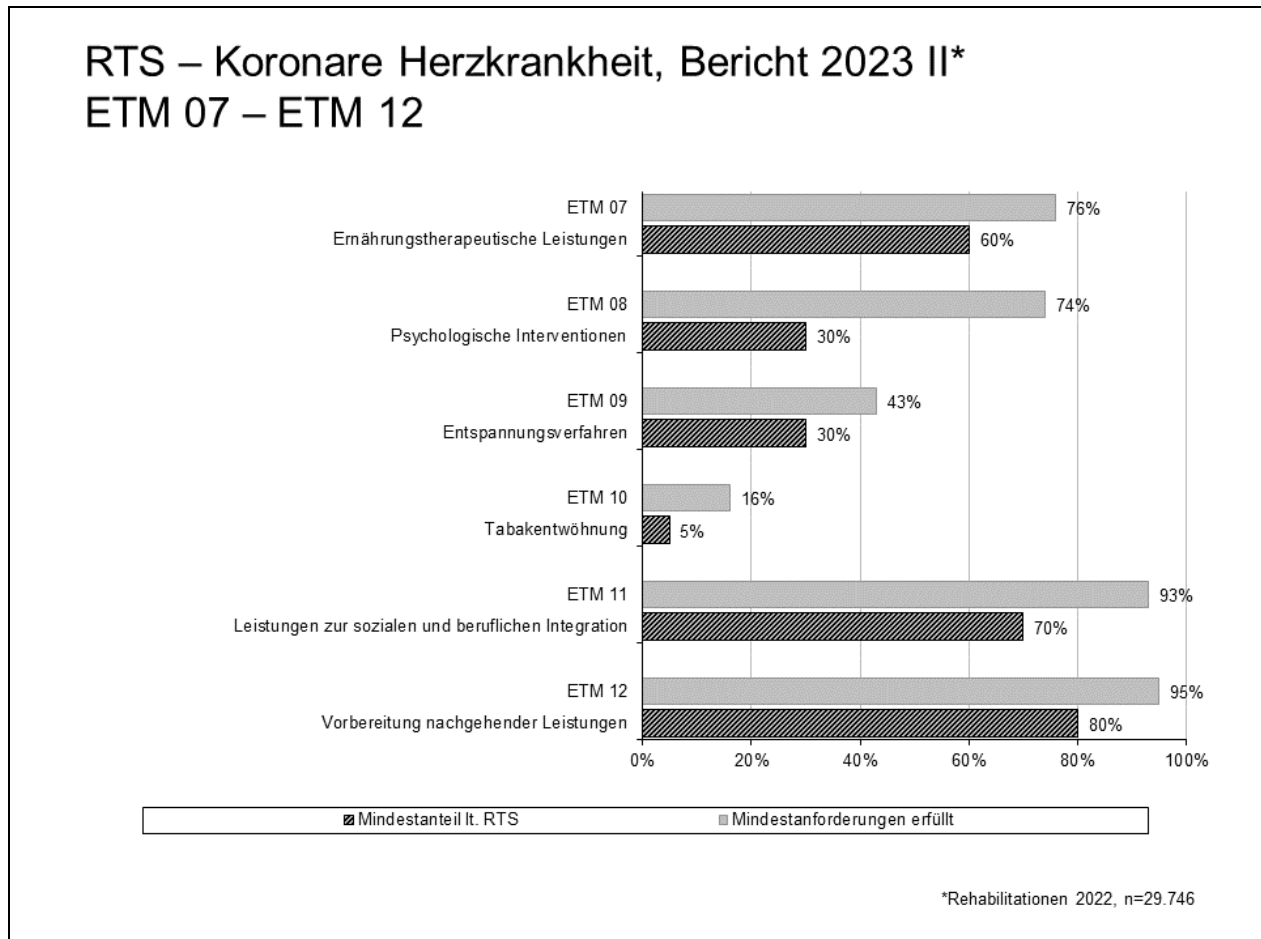
Abbildung 1: Reha-Therapiestandards Koronare Herzkrankheit, ETM 01 bis ETM 06



Die in den evidenzbasierten Therapiemodulen festgelegten Mindestanforderungen wurden im Jahr 2022 über alle Rehabilitandinnen und Rehabilitanden betrachtet vollständig erfüllt.

Die Betrachtung auf der Fachabteilungsebene zeigt, dass die Fachabteilungen die Vorgaben in sehr unterschiedlichem Ausmaß berücksichtigen.

Abbildung 2: Reha-Therapiestandards Koronare Herzkrankheit, ETM 07 bis ETM 12



B Erläuterungen zu den Auswertungen

B.1 Interpretationshinweise

Die Reha-Therapiestandards (RTS) definieren Mindestanforderungen an die therapeutische Versorgung, die sich auf alle Rehabilitandinnen und Rehabilitanden des entsprechenden Geltungsbereiches (Erstdiagnosen ICD-10-GM) in einer Fachabteilung beziehen. Die in den einzelnen evidenzbasierten Therapiemodulen (ETM) geforderten Mindestanteile beziehen sich immer auf die Rehabilitandinnen und Rehabilitanden der betrachteten Fachabteilung.

Die Auswertungen zu den Reha-Therapiestandards beruhen auf den in den Reha-Entlassungsberichten dokumentierten therapeutischen Leistungen nach der Klassifikation therapeutischer Leistungen (KTL). Fehlende und fehlerhafte KTL-Codierungen oder Verschlüsselungsfehler gehen nicht in die Auswertungen ein.

In den Auswertungen zu den RTS wird nicht nur der Anteil der Rehabilitandinnen und Rehabilitanden dargestellt, für den die Mindestanforderungen der RTS vollständig erfüllt werden. Auch eine Erfüllung zu mindestens 2/3 und unterhalb von 2/3 wird abgebildet. Bei der Betrachtung der Ergebnisse zeigt sich, dass es bei jedem Therapiemodul Fachabteilungen gibt, die die Anforderungen vollständig erfüllen.

Bei der Berechnung der Maßnahmedauer in den Therapiestandards wird die Differenz zwischen Ende der Maßnahme und Beginn der Maßnahme berechnet. Bei stationären Rehabilitationsleistungen wird zusätzlich ein Tag für die An- und Abreise abgezogen.

B.2 Erfassung der Daten zu therapeutischen Leistungen (nach KTL)

Grundlage der Auswertung bilden Routinedaten der Deutschen Rentenversicherung aus der Reha-Statistik-Datenbasis (RSD). Die therapeutischen Leistungsdaten nach der KTL werden aus der RSD für die Berichterstattung u. a. zu den Reha-Therapiestandards aufbereitet.

Durch unterschiedliche technische Voraussetzungen bei den Rentenversicherungsträgern werden diese Daten aus dem Reha-Entlassungsbericht nicht für alle Rehabilitandinnen und Rehabilitanden elektronisch erfasst. Dadurch kommt es bei einzelnen Fachabteilungen zu Abweichungen bezüglich der Gesamtzahl der zu berücksichtigenden Rehabilitandinnen und Rehabilitanden.

B.3 Darstellung der fachabteilungsbezogenen Ergebnisse

In der **Übersicht 1** werden die erreichten Qualitätspunkte der Fachabteilung dargestellt. Die Abbildung stellt die Position Ihrer Fachabteilung innerhalb aller einbezogenen Fachabteilungen dar. Maximal sind 100 Qualitätspunkte (Qualitätsoptimum) zu erreichen.

Für die Ermittlung der Qualitätspunkte für eine Fachabteilung sind alle evidenzbasierten Therapiemodule (ETM) gleichgewichtet. Nur die Ergebnisse „vollständig erfüllt“ und „mindestens zu 2/3 erfüllt“ erhalten Punkte. Die Ergebnisse „ohne Leistungen“ und „unterhalb von 2/3 erfüllt“ werden mit 0 Punkten bewertet. Eine „Übererfüllung“ der Anforderungen der Therapiestandards wird nicht berücksichtigt, da dieses QS-Instrument auf die Erfüllung von Mindestanforderungen ausgerichtet ist.

Zur Ermittlung der Qualitätspunkte wird pro ETM Anzahl und Dauer der dokumentierten Leistungen mit den Mindestanforderungen verglichen. Rehabilitandinnen und Rehabilitanden bis zum geforderten Mindestanteil erhalten hierzu 100 Punkte bei voller Erfüllung und 50 Punkte bei mindestens 2/3 Erfüllung. Aus dem Quotienten der Summe der Punkte und der Anzahl der Rehabilitandinnen und Rehabilitanden, die sich aus dem in dem RTS geforderten Mindestanteil ergibt, berechnet sich der ETM-Wert. Die Qualitätspunkte für die Reha-Therapiestandards werden aus dem Quotienten der Summe aller ETM-Werte des Therapiestandards und der Anzahl der ETM bestimmt.

Weiterhin sind die **Übersicht 1** und die dazugehörige Abbildung aufgrund der Einführung des Strukturierten Qualitätsdialogs (SQD) um die Angabe des relativen Schwellenwerts und die Angabe des Mittelwerts der Vergleichsgruppe erweitert worden. Der relative Schwellenwert ist definiert als Mittelwert der Vergleichsgruppe minus 1,28 Standardabweichungen.

Die fachabteilungsbezogenen Ergebnisse umfassen den Entlassungszeitraum Januar bis Dezember 2022.

Die **Übersichten 2 und 3** zeigen die Versorgung der Rehabilitandinnen und Rehabilitanden gemäß der RTS in der Fachabteilung im Überblick. In tabellarischer und grafischer Form wird die therapeutische Versorgung der Rehabilitandinnen und Rehabilitanden dargestellt und den Mindestanforderungen laut RTS gegenübergestellt.

Im Folgenden werden für jedes evidenzbasierte Therapiemodul des RTS Koronare Herzkrankheit jeweils zwei Tabellen aufgeführt.

Tabelle 1 stellt die Erfüllung der Mindestanforderungen des ETM mit Anzahl und Anteil der Rehabilitandinnen und Rehabilitanden gruppiert nach Erfüllungsgrad dar. In den folgenden Spalten sind die durchschnittlichen Leistungshäufigkeiten und -dauern pro Woche und pro Rehabilitation jeweils in den Gruppen abgebildet. Betrachtet werden vier Gruppen differenziert nach:

Rehabilitandinnen und Rehabilitanden

... ohne Leistungen des ETM

... mit Leistungen, die unterhalb von $\frac{2}{3}$ der Mindestanforderungen liegen

... mit Leistungen, die die Mindestanforderung mind. zu $\frac{2}{3}$ erfüllen

... mit Leistungen, die die Mindestanforderung vollständig erfüllen

Tabelle 2 listet die Anzahl und den Anteil der Rehabilitandinnen und Rehabilitanden nach allen dem ETM zugeordneten KTL-Codes unabhängig vom Erfüllungsgrad auf. In den Spalten „Leistungen“ sind die durchschnittlichen Leistungshäufigkeiten und in den Spalten „Minuten“ die durchschnittlichen Leistungsdauern pro Woche und pro Rehabilitation für die einzelnen KTL-Codes aufgeführt. Die Angaben beziehen sich jeweils auf die Rehabilitandinnen und Rehabilitanden, bei denen mindestens einmal dieser KTL-Code dokumentiert wurde. Mehrfachnennungen sind selbstverständlich möglich, so dass sich die Erreichung der Mindestanforderung auf unterschiedliche Codes stützen kann.

C Fachabteilungsbezogene Ergebnisse

Reha-Therapiestandards Koronare Herzkrankheit

Entlassungszeitraum: 01.01.2022 bis 31.12.2022

Einrichtung/Fachabteilung:

#FACHABTEILUNG_GESCHLOSSEN#

Anzahl der Fälle in der Fachabteilung

190

Vergleichsgruppe:

*Alle Rehabilitand*innen*

Anzahl der Fachabteilungen in der Vergleichsgruppe

Anzahl der Fälle in der Vergleichsgruppe

131

29.746

Hinweis:

"-" bedeutet "fehlende Angabe", "0%" bedeutet "Angaben kleiner 0,5%"

Fachabt.:

Vgl.-Gruppe: Alle Rehabilitand*innen

C.1 Übersicht der Qualitätspunkte

Reha-Therapiestandards Koronare Herzkrankheit

Entlassungszeitraum: 01.01.2022 - 31.12.2022

Übersicht 1:

Qualitätspunkte

n = 190

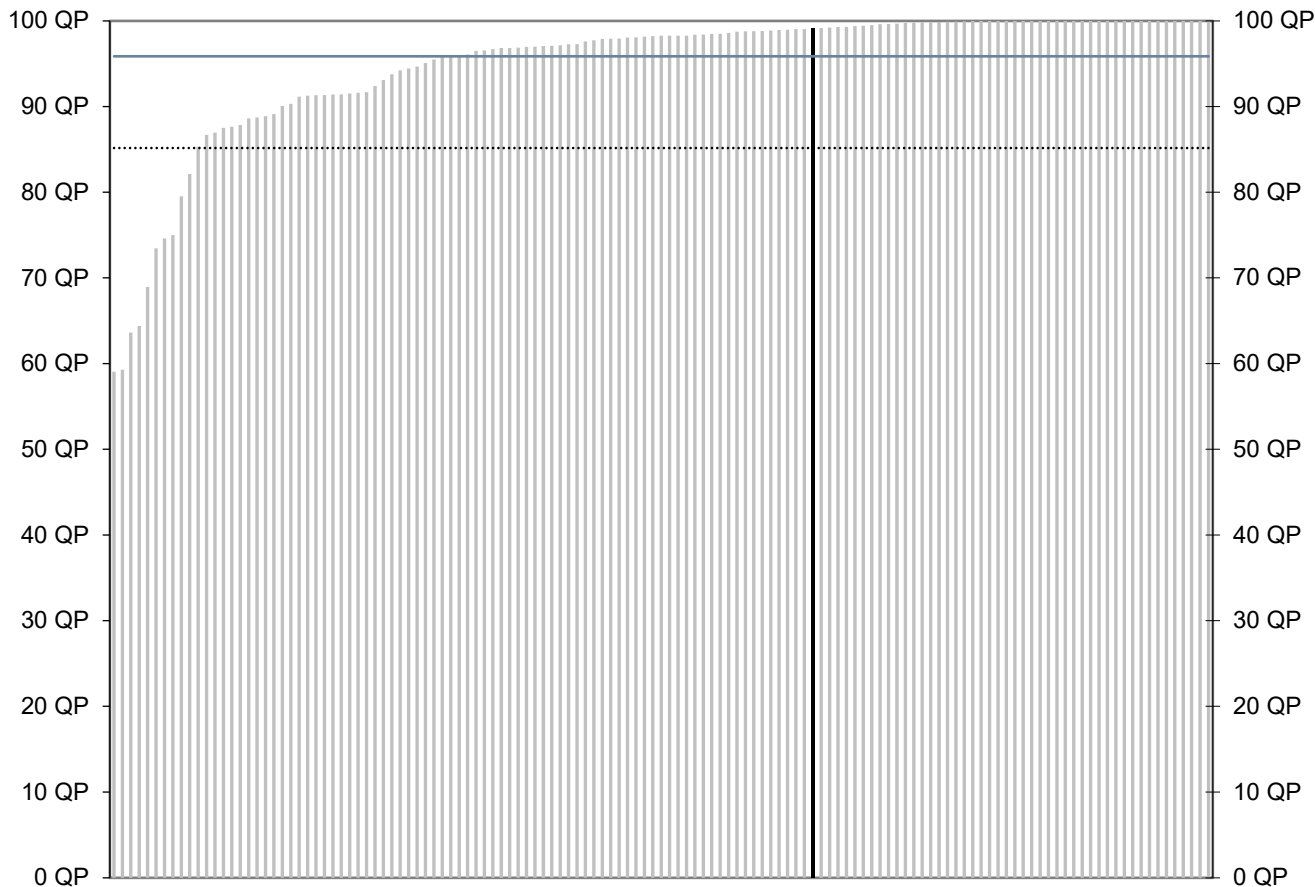
erreichte Qualitätspunkte 99,09

Qualitätsindikatoren

Mittelwert der Vergleichsgruppe 95,87

relativer Schwellenwert 85,17

Qualitätspunkte der Reha-Fachabteilungen



131 Fachabteilungen in der Vergleichsgruppe

Fachabt.:

C.2 Übersicht gemäß Reha-Therapiestandards

Reha-Therapiestandards Koronare Herzkrankheit

Entlassungszeitraum: 01.01.2022 - 31.12.2022

Geltungsbereich: Rehabilitand*innen mit 1. Entlassungsdiagnose I20 bis I25 (Ischämische Herzkrankheiten) oder Z95.1 (Aortokoronarer Bypass) oder Z95.5 (Implantat oder Transplantat nach koronarer Gefäßplastik) und einer Behandlungsdauer zwischen 18 und 42 Tagen.

Übersicht 2:

Versorgung der Rehabilitand*innen gemäß Reha-Therapiestandards

n = 190

Evidenzbasierte Therapiemodule	Anteil der Rehabilitand*innen ...				Mindest- anteil
	... ohne Leistungen des ETM	... mit zu geringen Leistungen		... mit erfüllten Mindestan- forderungen	
		unter 2/3	ab 2/3		
ETM 01 Bewegungstherapie: Ausdauertraining	0%	0%	0%	100%	90%
ETM 02 Bewegungstherapie: Kraft- und Muskelaufbautraining	49%	4%	5%	42%	50%
ETM 03 Bewegungstherapie: Förderung der Bewegungsorientierung	0%	4%	36%	59%	60%
ETM 04 Funktionelle und arbeitsweltbezogene Therapien	25%	2%	3%	71%	10%
ETM 05 Krankheitsspezifische Patientenschulung	1%	16%	0%	83%	80%
ETM 06 Gesundheitsbildung	0%	0%	0%	100%	60%
ETM 07 Ernährungstherapeutische Leistungen	0%	0%	0%	100%	60%
ETM 08 Psychologische Interventionen	0%	0%	1%	99%	30%
ETM 09 Entspannungsverfahren	0%	9%	21%	70%	30%
ETM 10 Tabakentwöhnung	21%	42%	7%	31%	5%
ETM 11 Leistungen zur sozialen und beruflichen Integration	0%	0%	1%	99%	70%
ETM 12 Vorbereitung nachgehender Leistungen	0%	0%	0%	100%	80%

Fachabt.:

C.2 Übersicht gemäß Reha-Therapiestandards

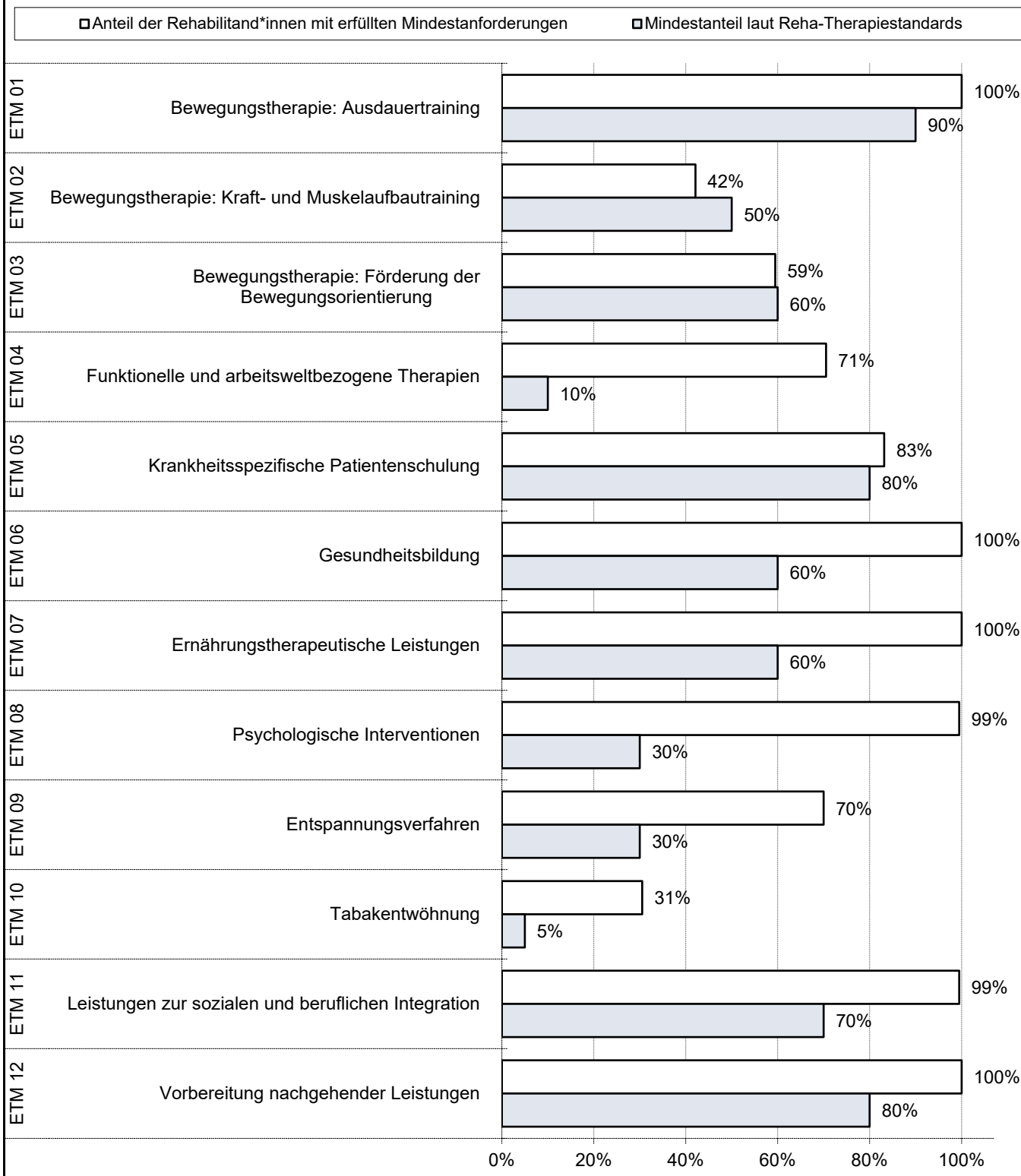
Reha-Therapiestandards Koronare Herzkrankheit

Entlassungszeitraum: 01.01.2022 - 31.12.2022

Übersicht 3:

Versorgung der Rehabilitand*innen gemäß Reha-Therapiestandards

n = 190



Fachabt.:

C.3 Evidenzbasierte Therapiemodule

ETM 01: Bewegungstherapie: Ausdauertraining

Minstdauer pro Woche: 90 Minuten
 Mindesthäufigkeit pro Woche: 3 mal

Tabelle 1:
Rehabilitand*innen nach Erfüllung der Mindestanforderungen, Leistungshäufigkeit und -dauer **n = 190**

	Anzahl	Anteil	pro Woche		pro Reha	
			Leistungen	Minuten	Leistungen	Minuten
Mindestanforderung		90%	3,0	90'	-	-
Rehabilitand*innen...						
... ohne Leistungen des ETM bezüglich der Mindestanforderung	-	-	-	-	-	-
... mit Leistungen, die unterhalb von 2/3 der Mindestanforderung liegen	-	-	-	-	-	-
... mit Leistungen, die die Mindestanforderung mindestens zu 2/3 erfüllen	-	-	-	-	-	-
... mit Leistungen, die die Mindestanforderung vollständig erfüllen	190	100%	8,0	284'	26,5	944'

Fachabt.:

C.3 Evidenzbasierte Therapiemodule

ETM 01: Bewegungstherapie: Ausdauertraining

Minstdauer pro Woche: 90 Minuten
 Mindesthäufigkeit pro Woche: 3 mal

Tabelle 2:
Rehabilitand*innen nach allen dem ETM zugeordneten KTL-Codes **n = 190**

KTL	mit Leistungen		pro Woche		pro Reha	
	Anzahl	Anteil	Leistungen	Minuten	Leistungen	Minuten
A551 Ausdauertraining mit Monitoring in der Gruppe	190	100%	5,4	162'	18,0	539'
A552 Ausdauertraining ohne Monitoring in der Gruppe	180	95%	2,6	126'	8,8	421'
A651 Ausdauerorientierte Sport- und Bewegungstherapie einzeln	7	4%	1,8	54'	5,9	176'

Fachabt.:

C.3 Evidenzbasierte Therapiemodule

ETM 02: Bewegungstherapie: Kraft- und Muskelaufbautraining

Minstdauer pro Woche: 60 Minuten
 Mindesthäufigkeit pro Woche: 2 mal

Tabelle 1:
Rehabilitand*innen nach Erfüllung der Mindestanforderungen, Leistungshäufigkeit und -dauer **n = 190**

Mindestanforderung	Anzahl	Anteil	pro Woche		pro Reha	
			Leistungen	Minuten	Leistungen	Minuten
		50%	2,0	60'	-	-
Rehabilitand*innen...						
... ohne Leistungen des ETM bezüglich der Mindestanforderung	93	49%	0,0	0'	0,0	0'
... mit Leistungen, die unterhalb von 2/3 der Mindestanforderung liegen	7	4%	0,8	25'	3,0	90'
... mit Leistungen, die die Mindestanforderung mindestens zu 2/3 erfüllen	10	5%	1,8	53'	6,3	189'
... mit Leistungen, die die Mindestanforderung vollständig erfüllen	80	42%	2,6	77'	8,3	249'

Fachabt.:

C.3 Evidenzbasierte Therapiemodule

ETM 02: Bewegungstherapie: Kraft- und Muskelaufbautraining

Minstdauer pro Woche: 60 Minuten
 Mindesthäufigkeit pro Woche: 2 mal

Tabelle 2:
Rehabilitand*innen nach allen dem ETM zugeordneten KTL-Codes **n = 190**

KTL	mit Leistungen		pro Woche		pro Reha	
	Anzahl	Anteil	Leistungen	Minuten	Leistungen	Minuten
A561 Muskelkrafttraining an Krafttrainingsgeräten in der Gruppe	97	51%	2,4	71'	7,7	231'
A562 Muskelkrafttraining ohne Kleingeräte bzw. mit Kleingeräten in der Gruppe	-	-	-	-	-	-
A569 Sonstiges Muskelkrafttraining in der Gruppe	-	-	-	-	-	-
A570 Arbeitsplatzbezogenes Muskelkrafttraining in der Kleingruppe	-	-	-	-	-	-
A652 Kraftorientierte Sport- und Bewegungstherapie einzeln	-	-	-	-	-	-

Fachabt.:

C.3 Evidenzbasierte Therapiemodule

ETM 03: Bewegungstherapie: Förderung der Bewegungsorientierung

Minstdauer pro Woche: 90 Minuten
 Mindesthäufigkeit pro Woche: 3 mal

Tabelle 1:
Rehabilitand*innen nach Erfüllung der Mindestanforderungen, Leistungshäufigkeit und -dauer **n = 190**

	Anzahl	Anteil	pro Woche		pro Reha	
			Leistungen	Minuten	Leistungen	Minuten
Mindestanforderung		60%	3,0	90'	-	-
Rehabilitand*innen...						
... ohne Leistungen des ETM bezüglich der Mindestanforderung	-	-	-	-	-	-
... mit Leistungen, die unterhalb von 2/3 der Mindestanforderung liegen	8	4%	1,6	48'	4,8	143'
... mit Leistungen, die die Mindestanforderung mindestens zu 2/3 erfüllen	69	36%	2,6	77'	8,6	257'
... mit Leistungen, die die Mindestanforderung vollständig erfüllen	113	59%	5,0	147'	17,2	502'

Fachabt.:

C.3 Evidenzbasierte Therapiemodule

ETM 03: Bewegungstherapie: Förderung der Bewegungsorientierung

Minstdauer pro Woche: 90 Minuten
 Mindesthäufigkeit pro Woche: 3 mal

Tabelle 2:
Rehabilitand*innen nach allen dem ETM zugeordneten KTL-Codes **n = 190**

KTL	mit Leistungen		pro Woche		pro Reha	
	Anzahl	Anteil	Leistungen	Minuten	Leistungen	Minuten
A590 Spielorientierte Sport- und Bewegungstherapie in der Gruppe	190	100%	2,8	83'	9,3	280'
A601 Spezifisch ausgerichtete Sport- und Bewegungstherapie orientiert an der Krankheit in der Gruppe	9	5%	1,1	34'	3,3	100'
A602 Spezifisch ausgerichtete Sport- und Bewegungstherapie orientiert an den Anforderungen des Arbeitsplatzes in der Gruppe	-	-	-	-	-	-
A610 Psychomotorische Therapie in der Gruppe	-	-	-	-	-	-
A620 Sport- und Bewegungstherapie mit psychischer Zielsetzung in der Gruppe	-	-	-	-	-	-
A630 Achtsamkeits- und wahrnehmungsorientierte Sport- und Bewegungstherapie in der Gruppe	-	-	-	-	-	-
A653 Koordinationsorientierte Sport- und Bewegungstherapie einzeln	-	-	-	-	-	-
A654 Arbeitsplatzorientierte Sport- und Bewegungstherapie einzeln	-	-	-	-	-	-
B551 Physiotherapeutische Behandlung einzeln: Atemwegskrankheiten	-	-	-	-	-	-
B552 Physiotherapeutische Behandlung einzeln: Herz-Kreislauf-Krankheiten	-	-	-	-	-	-
B553 Physiotherapeutische Behandlung einzeln: Muskuloskeletale Krankheiten	-	-	-	-	-	-
B554 Physiotherapeutische Behandlung einzeln: Onkologische Krankheiten	-	-	-	-	-	-
B555 Physiotherapeutische Behandlung einzeln: Neurologische Krankheiten	-	-	-	-	-	-
B559 Sonstige physiotherapeutische Behandlung einzeln	10	5%	1,4	41'	4,8	144'
B561 Physiotherapeutische Behandlung in der Kleingruppe: Atemwegskrankheiten	2	1%	1,0	20'	3,5	70'
B562 Physiotherapeutische Behandlung in der Kleingruppe: Herz-Kreislauf-Krankheiten	-	-	-	-	-	-
B563 Physiotherapeutische Behandlung in der Kleingruppe: Muskuloskeletale Krankheiten	-	-	-	-	-	-

KTL	mit Leistungen		pro Woche		pro Reha	
	Anzahl	Anteil	Leistungen	Minuten	Leistungen	Minuten
B564 Physiotherapeutische Behandlung in der Kleingruppe: Onkologische Krankheiten	-	-	-	-	-	-
B565 Physiotherapeutische Behandlung in der Kleingruppe: Neurologische Krankheiten	-	-	-	-	-	-
B569 Sonstige physiotherapeutische Behandlung in der Kleingruppe	1	1%	1,4	42'	4,0	120'
B571 Physiotherapeutische Behandlung in der Gruppe: Atemwegskrankheiten	-	-	-	-	-	-
B572 Physiotherapeutische Behandlung in der Gruppe: Herz-Kreislauf-Krankheiten	11	6%	0,7	14'	2,2	44'
B573 Physiotherapeutische Behandlung in der Gruppe: Muskuloskeletale Krankheiten	-	-	-	-	-	-
B574 Physiotherapeutische Behandlung in der Gruppe: Onkologische Krankheiten	-	-	-	-	-	-
B575 Physiotherapeutische Behandlung in der Gruppe: Neurologische Krankheiten	-	-	-	-	-	-
B579 Sonstige physiotherapeutische Behandlung in der Gruppe	31	16%	1,2	24'	4,3	85'
B581 Physiotherapeutische Behandlung im Bewegungsbad einzeln: Atemwegskrankheiten	-	-	-	-	-	-
B582 Physiotherapeutische Behandlung im Bewegungsbad einzeln: Herz-Kreislauf-Krankheiten	-	-	-	-	-	-
B583 Physiotherapeutische Behandlung im Bewegungsbad einzeln: Muskuloskeletale Krankheiten	-	-	-	-	-	-
B584 Physiotherapeutische Behandlung im Bewegungsbad einzeln: Onkologische Krankheiten	-	-	-	-	-	-
B585 Physiotherapeutische Behandlung im Bewegungsbad einzeln: Neurologische Krankheiten	-	-	-	-	-	-
B589 Sonstige physiotherapeutische Behandlung im Bewegungsbad einzeln	-	-	-	-	-	-
B591 Physiotherapeutische Behandlung im Bewegungsbad in der Kleingruppe: Atemwegskrankheiten	-	-	-	-	-	-
B592 Physiotherapeutische Behandlung im Bewegungsbad in der Kleingruppe: Herz-Kreislauf-Krankheiten	-	-	-	-	-	-
B593 Physiotherapeutische Behandlung im Bewegungsbad in der Kleingruppe: Muskuloskeletale Krankheiten	-	-	-	-	-	-
B594 Physiotherapeutische Behandlung im Bewegungsbad in der Kleingruppe: Onkologische Krankheiten	-	-	-	-	-	-
B595 Physiotherapeutische Behandlung im Bewegungsbad in der Kleingruppe: Neurologische Krankheiten	-	-	-	-	-	-

KTL	mit Leistungen		pro Woche		pro Reha	
	Anzahl	Anteil	Leistungen	Minuten	Leistungen	Minuten
B599 Sonstige physiotherapeutische Behandlung im Bewegungsbad in der Kleingruppe	-	-	-	-	-	-
B601 Physiotherapeutische Behandlung im Bewegungsbad in der Gruppe: Atemwegskrankheiten	-	-	-	-	-	-
B602 Physiotherapeutische Behandlung im Bewegungsbad in der Gruppe: Herz-Kreislauf-Krankheiten	-	-	-	-	-	-
B603 Physiotherapeutische Behandlung im Bewegungsbad in der Gruppe: Muskuloskeletale Krankheiten	-	-	-	-	-	-
B604 Physiotherapeutische Behandlung im Bewegungsbad in der Gruppe: Onkologische Krankheiten	-	-	-	-	-	-
B605 Physiotherapeutische Behandlung im Bewegungsbad in der Gruppe: Neurologische Krankheiten	-	-	-	-	-	-
B609 Sonstige physiotherapeutische Behandlung im Bewegungsbad in der Gruppe	-	-	-	-	-	-
B610 Hippotherapie einzeln	-	-	-	-	-	-
L551 Individualsportarten	-	-	-	-	-	-
L552 Mannschaftssportarten und Bewegungsspiele	-	-	-	-	-	-
L559 Sonstige Bewegung und Sport in der Freizeit	74	39%	2,2	65'	7,5	225'

Fachabt.:

C.3 Evidenzbasierte Therapiemodule

ETM 04: Funktionelle und arbeitsweltbezogene Therapien

Minstdauer pro Woche: 30 Minuten

Tabelle 1:
Rehabilitand*innen nach Erfüllung der Mindestanforderungen, Leistungshäufigkeit und -dauer **n = 190**

Mindestanforderung	Anzahl	Anteil	pro Woche		pro Reha	
			Leistungen	Minuten	Leistungen	Minuten
		10%	-	30'	-	-
Rehabilitand*innen...						
... ohne Leistungen des ETM bezüglich der Mindestanforderung	48	25%	0,0	0'	0,0	0'
... mit Leistungen, die unterhalb von 2/3 der Mindestanforderung liegen	3	2%	0,3	13'	1,0	50'
... mit Leistungen, die die Mindestanforderung mindestens zu 2/3 erfüllen	5	3%	0,8	23'	2,4	72'
... mit Leistungen, die die Mindestanforderung vollständig erfüllen	134	71%	2,0	82'	6,7	276'

Fachabt.:

C.3 Evidenzbasierte Therapiemodule

ETM 04: Funktionelle und arbeitsweltbezogene Therapien

Minstdauer pro Woche: 30 Minuten

Tabelle 2:

Rehabilitand*innen nach allen dem ETM zugeordneten KTL-Codes

n = 190

KTL	mit Leistungen		pro Woche		pro Reha	
	Anzahl	Anteil	Leistungen	Minuten	Leistungen	Minuten
E551 Arbeitstherapie einzeln: Soziales, Hauswirtschaft, Pflege	-	-	-	-	-	-
E552 Arbeitstherapie einzeln: EDV, Bürotechnik	-	-	-	-	-	-
E553 Arbeitstherapie einzeln: Dienstleistung, Kundenkommunikation	-	-	-	-	-	-
E554 Arbeitstherapie einzeln: Handwerk	-	-	-	-	-	-
E559 Sonstige Arbeitstherapie einzeln	-	-	-	-	-	-
E561 Arbeitstherapie in der Kleingruppe: Soziales, Hauswirtschaft, Pflege	-	-	-	-	-	-
E562 Arbeitstherapie in der Kleingruppe: EDV, Bürotechnik	-	-	-	-	-	-
E563 Arbeitstherapie in der Kleingruppe: Dienstleistung, Kundenkommunikation	-	-	-	-	-	-
E564 Arbeitstherapie in der Kleingruppe: Handwerk	-	-	-	-	-	-
E569 Sonstige Arbeitstherapie in der Kleingruppe	5	3%	0,7	44'	2,4	144'
E571 Arbeitstherapie in der Gruppe: Soziales, Hauswirtschaft, Pflege	-	-	-	-	-	-
E572 Arbeitstherapie in der Gruppe: EDV, Bürotechnik	-	-	-	-	-	-
E573 Arbeitstherapie in der Gruppe: Dienstleistung, Kundenkommunikation	-	-	-	-	-	-
E574 Arbeitstherapie in der Gruppe: Handwerk	-	-	-	-	-	-
E579 Sonstige Arbeitstherapie in der Gruppe	-	-	-	-	-	-
E580 Arbeitsplatztraining einzeln	-	-	-	-	-	-
E590 Arbeitsplatztraining in der Kleingruppe	-	-	-	-	-	-
E601 Verhaltensbeobachtung zur arbeitsbezogenen Leistungsbeurteilung standardisiert einzeln	-	-	-	-	-	-
E602 Verhaltensbeobachtung zur arbeitsbezogenen Leistungsbeurteilung nicht-standardisiert einzeln	-	-	-	-	-	-
E611 Verhaltensbeobachtung zur arbeitsbezogenen Leistungsbeurteilung standardisiert in der Kleingruppe	-	-	-	-	-	-

KTL	mit Leistungen		pro Woche		pro Reha	
	Anzahl	Anteil	Leistungen	Minuten	Leistungen	Minuten
E612 Verhaltensbeobachtung zur arbeitsbezogenen Leistungsbeurteilung nicht-standardisiert in der Kleingruppe	-	-	-	-	-	-
E621 Interne Belastungserprobung einzeln	-	-	-	-	-	-
E622 Externe Belastungserprobung einzeln	-	-	-	-	-	-
E630 Bilanzierungsgespräch bei externem Arbeitsplatzpraktikum einzeln	-	-	-	-	-	-
E641 Ergotherapeutische Behandlung einzeln: psychisch-funktionell, psychosozial	-	-	-	-	-	-
E642 Ergotherapeutische Behandlung einzeln: sensomotorisch-perzeptiv	-	-	-	-	-	-
E643 Ergotherapeutische Behandlung einzeln: motorisch-funktionell	-	-	-	-	-	-
E649 Sonstige ergotherapeutische Behandlung einzeln	-	-	-	-	-	-
E651 Ergotherapeutische Behandlung in der Kleingruppe: psychisch-funktionell, psychosozial	142	75%	1,9	77'	6,4	259'
E652 Ergotherapeutische Behandlung in der Kleingruppe: sensomotorisch-perzeptiv	-	-	-	-	-	-
E653 Ergotherapeutische Behandlung in der Kleingruppe: motorisch-funktionell	-	-	-	-	-	-
E659 Sonstige ergotherapeutische Behandlung in der Kleingruppe	-	-	-	-	-	-
E660 Ergotherapeutische Behandlung produktorientiert in der Gruppe	-	-	-	-	-	-
E672 Arbeitsplatzbesuch einzeln	-	-	-	-	-	-
E680 Training der Aktivitäten des täglichen Lebens einzeln	-	-	-	-	-	-
E690 Training der Aktivitäten des täglichen Lebens in der Kleingruppe	-	-	-	-	-	-
E720 Projektgruppe	-	-	-	-	-	-
F620 Hirnleistungstraining einzeln	-	-	-	-	-	-
F630 Hirnleistungstraining in der Kleingruppe	-	-	-	-	-	-
F640 Hirnleistungstraining in der Gruppe	-	-	-	-	-	-
H841 Berufsbezogene Qualifizierungsangebote in der Gruppe	-	-	-	-	-	-
H842 Bewerbungstraining in der Gruppe	-	-	-	-	-	-

Fachabt.:

C.3 Evidenzbasierte Therapiemodule

ETM 05: Krankheitsspezifische Patientenschulung

Minstdauer pro Reha: 120 Minuten

Tabelle 1:
Rehabilitand*innen nach Erfüllung der Mindestanforderungen, Leistungshäufigkeit und -dauer **n = 190**

	Anzahl	Anteil	pro Woche		pro Reha	
			Leistungen	Minuten	Leistungen	Minuten
Mindestanforderung		80%	-	-	-	120'
Rehabilitand*innen...						
... ohne Leistungen des ETM bezüglich der Mindestanforderung	1	1%	0,0	0'	0,0	0'
... mit Leistungen, die unterhalb von 2/3 der Mindestanforderung liegen	31	16%	0,3	19'	1,0	60'
... mit Leistungen, die die Mindestanforderung mindestens zu 2/3 erfüllen	-	-	-	-	-	-
... mit Leistungen, die die Mindestanforderung vollständig erfüllen	158	83%	0,8	49'	2,7	161'

Fachabt.:

C.3 Evidenzbasierte Therapiemodule

ETM 05: Krankheitsspezifische Patientenschulung

Minstdauer pro Reha: 120 Minuten

Tabelle 2:

Rehabilitand*innen nach allen dem ETM zugeordneten KTL-Codes

n = 190

KTL	mit Leistungen		pro Woche		pro Reha	
	Anzahl	Anteil	Leistungen	Minuten	Leistungen	Minuten
C703 Standardisierte Schulung bei koronarer Herzkrankheit	166	87%	0,5	31'	1,7	100'
C704 Nicht-standardisierte Schulung bei koronarer Herzkrankheit	174	92%	0,3	19'	1,0	61'

Fachabt.:

C.3 Evidenzbasierte Therapiemodule

ETM 06: Gesundheitsbildung

Minstdauer pro Reha: 120 Minuten

Tabelle 1:
Rehabilitand*innen nach Erfüllung der Mindestanforderungen, Leistungshäufigkeit und -dauer **n = 190**

	Anzahl	Anteil	pro Woche		pro Reha	
			Leistungen	Minuten	Leistungen	Minuten
Mindestanforderung		60%	-	-	-	120'
Rehabilitand*innen...						
... ohne Leistungen des ETM bezüglich der Mindestanforderung	-	-	-	-	-	-
... mit Leistungen, die unterhalb von 2/3 der Mindestanforderung liegen	-	-	-	-	-	-
... mit Leistungen, die die Mindestanforderung mindestens zu 2/3 erfüllen	-	-	-	-	-	-
... mit Leistungen, die die Mindestanforderung vollständig erfüllen	190	100%	9,7	240'	32,1	790'

Fachabt.:

C.3 Evidenzbasierte Therapiemodule

ETM 06: Gesundheitsbildung

Minstdauer pro Reha: 120 Minuten

Tabelle 2:

Rehabilitand*innen nach allen dem ETM zugeordneten KTL-Codes

n = 190

KTL	mit Leistungen		pro Woche		pro Reha	
	Anzahl	Anteil	Leistungen	Minuten	Leistungen	Minuten
C552 Ärztliche Beratung zu Krankheit und Therapie einzeln	190	100%	6,2	102'	20,5	337'
C560 Angehörigengespräch krankheitsbezogen einzeln	-	-	-	-	-	-
C570 Angehörigengespräch krankheitsbezogen in der Gruppe	-	-	-	-	-	-
C611 Vortrag: Medizinisch-beruflich orientierte Rehabilitation	-	-	-	-	-	-
C613 Vortrag: Medizinische Rehabilitation	190	100%	0,6	23'	1,9	73'
C620 Seminar: Motivationsförderung und Selbstmanagement	190	100%	0,3	14'	1,0	45'
C631 Seminar zur Gesundheitsinformation und -förderung: Schutzfaktoren	-	-	-	-	-	-
C633 Seminar zur Gesundheitsinformation und -förderung: Bewegung und körperliches Training	-	-	-	-	-	-
C634 Seminar zur Gesundheitsinformation und -förderung: Stress und Stressbewältigung	-	-	-	-	-	-
C635 Seminar zur Gesundheitsinformation und -förderung: Alltagsdrogen	-	-	-	-	-	-
C639 Seminar zur Gesundheitsinformation und -förderung: Sonstige Gesundheitsinformation und -förderung	17	9%	0,3	9'	1,0	30'
C640 Seminar: Krankheitsspezifische Information	4	2%	0,3	9'	1,0	30'
C691 Standardisierte Schulung bei Diabetes Typ I	-	-	-	-	-	-
C692 Nicht-standardisierte Schulung bei Diabetes Typ I	-	-	-	-	-	-
C693 Standardisierte Schulung bei Diabetes Typ II	53	28%	1,1	68'	3,8	225'
C694 Nicht-standardisierte Schulung bei Diabetes Typ II	-	-	-	-	-	-
C695 Standardisierte Schulung bei Adipositas	52	27%	0,8	50'	2,8	168'
C696 Nicht-standardisierte Schulung bei Adipositas	-	-	-	-	-	-
C697 Standardisierte Schulung bei sonstigen Stoffwechselkrankheiten	-	-	-	-	-	-
C698 Nicht-standardisierte Schulung bei sonstigen Stoffwechselkrankheiten	-	-	-	-	-	-

KTL	mit Leistungen		pro Woche		pro Reha	
	Anzahl	Anteil	Leistungen	Minuten	Leistungen	Minuten
C701 Standardisierte Schulung bei Hypertonie	-	-	-	-	-	-
C702 Nicht-standardisierte Schulung bei Hypertonie	190	100%	0,8	45'	2,4	147'
C705 Standardisierte Schulung bei Herzinsuffizienz	-	-	-	-	-	-
C706 Nicht-standardisierte Schulung bei Herzinsuffizienz	-	-	-	-	-	-
C707 Standardisierte Schulung bei sonstigen Herz-Kreislauf-Krankheiten	8	4%	0,3	19'	1,0	60'
C708 Nicht-standardisierte Schulung bei sonstigen Herz-Kreislauf-Krankheiten	-	-	-	-	-	-
C721 Standardisierte Schulung zum Antikoagulantienmanagement	37	19%	0,3	19'	1,0	62'
C722 Nicht-standardisierte Schulung zum Antikoagulantienmanagement	-	-	-	-	-	-
H550 Anleitung zum Eigentraining einzeln	-	-	-	-	-	-
H560 Anleitung zu Aktivitäten des täglichen Lebens einzeln	190	100%	0,3	5'	1,0	15'
H571 Anleitung zur Blutdruck-Kontrolle einzeln	190	100%	0,3	5'	1,0	15'
H574 Anleitung zur Gewichtskontrolle einzeln	-	-	-	-	-	-
H575 Anleitung zur Blutzucker-Kontrolle einzeln	14	7%	0,3	4'	1,0	15'
H576 Anleitung zur Gerinnungskontrolle einzeln	-	-	-	-	-	-
H579 Anleitung zur Kontrolle sonstiger medizinischer Parameter einzeln	-	-	-	-	-	-
H599 Anleitung zur Anwendung sonstiger intrakorporaler Hilfsmittel einzeln	-	-	-	-	-	-
H660 Anleitung zur Medikamenteneinnahme einzeln	190	100%	0,6	9'	2,0	30'

Fachabt.:

C.3 Evidenzbasierte Therapiemodule

ETM 07: Ernährungstherapeutische Leistungen

Minstdauer pro Reha: 180 Minuten

Tabelle 1:
Rehabilitand*innen nach Erfüllung der Mindestanforderungen, Leistungshäufigkeit und -dauer **n = 190**

	Anzahl	Anteil	pro Woche		pro Reha	
			Leistungen	Minuten	Leistungen	Minuten
Mindestanforderung		60%	-	-	-	180'
Rehabilitand*innen...						
... ohne Leistungen des ETM bezüglich der Mindestanforderung	-	-	-	-	-	-
... mit Leistungen, die unterhalb von 2/3 der Mindestanforderung liegen	-	-	-	-	-	-
... mit Leistungen, die die Mindestanforderung mindestens zu 2/3 erfüllen	-	-	-	-	-	-
... mit Leistungen, die die Mindestanforderung vollständig erfüllen	190	100%	9,7	297'	32,2	984'

Fachabt.:

C.3 Evidenzbasierte Therapiemodule

ETM 07: Ernährungstherapeutische Leistungen

Minstdauer pro Reha: 180 Minuten

Tabelle 2:

Rehabilitand*innen nach allen dem ETM zugeordneten KTL-Codes

n = 190

KTL	mit Leistungen		pro Woche		pro Reha	
	Anzahl	Anteil	Leistungen	Minuten	Leistungen	Minuten
C632 Seminar zur Gesundheitsinformation und -förderung: Gesunde Ernährung	-	-	-	-	-	-
F573 Psychologische Gruppenarbeit problemorientiert: Ernährungsverhalten	-	-	-	-	-	-
M551 Abstimmung einer energiedefinierten Kostform	190	100%	5,1	155'	17,0	516'
M552 Abstimmung einer nährstoffdefinierten Kostform	190	100%	3,7	75'	12,3	249'
M590 Ernährungsberatung einzeln	15	8%	0,4	17'	1,3	56'
M600 Ernährungsberatung in der Gruppe	184	97%	0,6	37'	2,0	119'
M621 Lehrküche indikationsspezifisch in der Gruppe	47	25%	0,3	56'	1,1	191'
M622 Lehrküche indikationsübergreifend in der Gruppe	-	-	-	-	-	-
M630 Weitere praktische Übungen zum Ernährungsverhalten in der Gruppe	96	51%	0,3	31'	1,1	103'

Fachabt.:

C.3 Evidenzbasierte Therapiemodule

ETM 08: Psychologische Interventionen

Minstdauer pro Reha: 60 Minuten

Tabelle 1:
Rehabilitand*innen nach Erfüllung der Mindestanforderungen, Leistungshäufigkeit und -dauer **n = 190**

Mindestanforderung	Anzahl	Anteil	pro Woche		pro Reha	
			Leistungen	Minuten	Leistungen	Minuten
		30%	-	-	-	60'
Rehabilitand*innen...						
... ohne Leistungen des ETM bezüglich der Mindestanforderung	-	-	-	-	-	-
... mit Leistungen, die unterhalb von 2/3 der Mindestanforderung liegen	-	-	-	-	-	-
... mit Leistungen, die die Mindestanforderung mindestens zu 2/3 erfüllen	1	1%	0,4	18'	1,0	50'
... mit Leistungen, die die Mindestanforderung vollständig erfüllen	189	99%	1,4	69'	4,5	225'

Fachabt.:

C.3 Evidenzbasierte Therapiemodule

ETM 08: Psychologische Interventionen

Minstdauer pro Reha: 60 Minuten

Tabelle 2:

Rehabilitand*innen nach allen dem ETM zugeordneten KTL-Codes

n = 190

KTL	mit Leistungen		pro Woche		pro Reha	
	Anzahl	Anteil	Leistungen	Minuten	Leistungen	Minuten
F551 Psychologische Beratung in Konfliktsituationen einzeln	95	50%	0,5	12'	1,6	40'
F552 Psychologische Beratung bei berufsbezogenen Problemlagen einzeln	-	-	-	-	-	-
F553 Psychologische Beratung zur Besprechung von Testergebnissen einzeln	-	-	-	-	-	-
F554 Psychologische Beratung zu allgemeinen Problemstellungen einzeln	-	-	-	-	-	-
F555 Orientierende psychologische Beratung einzeln	-	-	-	-	-	-
F560 Psychologische Gruppenarbeit störungsspezifisch	184	97%	0,5	30'	1,7	95'
F571 Psychologische Gruppenarbeit problemorientiert: Stressbewältigung	113	59%	0,3	20'	1,1	64'
F572 Psychologische Gruppenarbeit problemorientiert: Schlaftraining	-	-	-	-	-	-
F575 Psychologische Gruppenarbeit problemorientiert: Umgang mit Angst und Traurigkeit	-	-	-	-	-	-
F576 Psychologische Gruppenarbeit problemorientiert: Umgang mit Alkohol	-	-	-	-	-	-
F579 Sonstige Gruppenarbeit problemorientiert	5	3%	0,7	44'	2,4	144'
F582 Psychoedukative Gruppenarbeit: Motivationstraining	-	-	-	-	-	-
F589 Sonstige psychoedukative Gruppenarbeit	-	-	-	-	-	-
G711 Psychotherapie in der somatischen Rehabilitation psychodynamisch einzeln	-	-	-	-	-	-
G712 Psychotherapie in der somatischen Rehabilitation verhaltenstherapeutisch einzeln	163	86%	0,5	25'	1,7	82'
G713 Psychotherapie in der somatischen Rehabilitation weitere Verfahren einzeln	-	-	-	-	-	-

Fachabt.:

C.3 Evidenzbasierte Therapiemodule

ETM 09: Entspannungsverfahren

Minstdauer pro Woche: 60 Minuten

Tabelle 1:
Rehabilitand*innen nach Erfüllung der Mindestanforderungen, Leistungshäufigkeit und -dauer **n = 190**

Mindestanforderung	Anzahl	Anteil	pro Woche		pro Reha	
			Leistungen	Minuten	Leistungen	Minuten
		30%	-	60'	-	-
Rehabilitand*innen...						
... ohne Leistungen des ETM bezüglich der Mindestanforderung	-	-	-	-	-	-
... mit Leistungen, die unterhalb von 2/3 der Mindestanforderung liegen	18	9%	0,7	27'	2,3	92'
... mit Leistungen, die die Mindestanforderung mindestens zu 2/3 erfüllen	39	21%	1,3	53'	4,3	177'
... mit Leistungen, die die Mindestanforderung vollständig erfüllen	133	70%	2,1	88'	6,9	294'

Fachabt.:

C.3 Evidenzbasierte Therapiemodule

ETM 09: Entspannungsverfahren

Minstdauer pro Woche: 60 Minuten

Tabelle 2:

Rehabilitand*innen nach allen dem ETM zugeordneten KTL-Codes

n = 190

KTL	mit Leistungen		pro Woche		pro Reha	
	Anzahl	Anteil	Leistungen	Minuten	Leistungen	Minuten
F590 Biofeedback einzeln	-	-	-	-	-	-
F601 Autogenes Training einzeln	-	-	-	-	-	-
F602 Progressive Muskelrelaxation nach Jacobson einzeln	-	-	-	-	-	-
F609 Sonstige Entspannungsverfahren einzeln	-	-	-	-	-	-
F611 Autogenes Training in der Gruppe	-	-	-	-	-	-
F612 Progressive Muskelrelaxation nach Jacobson in der Gruppe	190	100%	1,8	75'	5,9	250'
F619 Sonstige Entspannungsverfahren in der Gruppe	-	-	-	-	-	-

Fachabt.:

C.3 Evidenzbasierte Therapiemodule

ETM 10: Tabakentwöhnung

Minstdauer pro Reha: 200 Minuten

Tabelle 1:
Rehabilitand*innen nach Erfüllung der Mindestanforderungen, Leistungshäufigkeit und -dauer **n = 190**

	Anzahl	Anteil	pro Woche		pro Reha	
			Leistungen	Minuten	Leistungen	Minuten
Mindestanforderung		5%	-	-	-	200'
Rehabilitand*innen...						
... ohne Leistungen des ETM bezüglich der Mindestanforderung	39	21%	0,0	0'	0,0	0'
... mit Leistungen, die unterhalb von 2/3 der Mindestanforderung liegen	79	42%	0,3	18'	1,1	58'
... mit Leistungen, die die Mindestanforderung mindestens zu 2/3 erfüllen	14	7%	1,0	55'	3,0	167'
... mit Leistungen, die die Mindestanforderung vollständig erfüllen	58	31%	1,5	86'	4,8	270'

Fachabt.:

C.3 Evidenzbasierte Therapiemodule

ETM 10: Tabakentwöhnung

Minstdauer pro Reha: 200 Minuten

Tabelle 2:

Rehabilitand*innen nach allen dem ETM zugeordneten KTL-Codes

n = 190

KTL	mit Leistungen		pro Woche		pro Reha	
	Anzahl	Anteil	Leistungen	Minuten	Leistungen	Minuten
F578 Psychologische Gruppenarbeit problemorientiert: Tabakentwöhnung	151	79%	0,9	48'	2,7	149'

Fachabt.:

C.3 Evidenzbasierte Therapiemodule

ETM 11: Leistungen zur sozialen und beruflichen Integration

Minstdauer pro Reha: 45 Minuten

Tabelle 1:
Rehabilitand*innen nach Erfüllung der Mindestanforderungen, Leistungshäufigkeit und -dauer **n = 190**

Mindestanforderung	Anzahl	Anteil	pro Woche		pro Reha	
			Leistungen	Minuten	Leistungen	Minuten
		70%	-	-	-	45'
Rehabilitand*innen...						
... ohne Leistungen des ETM bezüglich der Mindestanforderung	-	-	-	-	-	-
... mit Leistungen, die unterhalb von 2/3 der Mindestanforderung liegen	-	-	-	-	-	-
... mit Leistungen, die die Mindestanforderung mindestens zu 2/3 erfüllen	1	1%	0,4	11'	1,0	30'
... mit Leistungen, die die Mindestanforderung vollständig erfüllen	189	99%	0,9	37'	2,8	119'

Fachabt.:

C.3 Evidenzbasierte Therapiemodule

ETM 11: Leistungen zur sozialen und beruflichen Integration

Minstdauer pro Reha: 45 Minuten

Tabelle 2:

Rehabilitand*innen nach allen dem ETM zugeordneten KTL-Codes

n = 190

KTL	mit Leistungen		pro Woche		pro Reha	
	Anzahl	Anteil	Leistungen	Minuten	Leistungen	Minuten
C551 Ärztliche sozialmedizinische Beratung einzeln	181	95%	0,3	9'	1,0	30'
C580 Gespräche mit Rehabilitand und Betriebsangehörigen	-	-	-	-	-	-
D551 Psychosoziale Beratung einzeln	-	-	-	-	-	-
D552 Sozialrechtliche Beratung einzeln	112	59%	0,4	11'	1,3	38'
D553 Orientierende Sozialberatung einzeln	-	-	-	-	-	-
D561 Beratung zu Leistungen zur Teilhabe am Arbeitsleben einzeln	-	-	-	-	-	-
D562 Beratung zur stufenweise Wiedereingliederung einzeln	6	3%	0,3	14'	1,0	45'
D563 Beratung zu beruflichen Perspektiven und Berufsklä rung einzeln	-	-	-	-	-	-
D569 Sonstige Beratung zur beruflichen Integration einzeln	-	-	-	-	-	-
D581 Soziale Arbeit in der Kleingruppe: Umgang mit beruflichen Belastungen und Konflikten am Arbeitsplatz	-	-	-	-	-	-
D583 Soziale Arbeit in der Kleingruppe: Berufliche Orientierung und berufliche Teilhabe	-	-	-	-	-	-
D585 Soziale Arbeit in der Kleingruppe: Sozialrechtliche Fragen	-	-	-	-	-	-
D586 Soziale Arbeit in der Kleingruppe: Training der sozialen Kompetenz	-	-	-	-	-	-
D589 Sonstige soziale Arbeit in der Kleingruppe	-	-	-	-	-	-
D591 Soziale Arbeit in der Gruppe: Umgang mit beruflichen Belastungen und Konflikten am Arbeitsplatz	-	-	-	-	-	-
D593 Soziale Arbeit in der Gruppe: Berufliche Orientierung und berufliche Integration	-	-	-	-	-	-
D595 Soziale Arbeit in der Gruppe: Sozialrechtliche Fragen	187	98%	0,4	21'	1,1	68'
D596 Soziale Arbeit in der Gruppe: Training der sozialen Kompetenz	-	-	-	-	-	-
D599 Sonstige soziale Arbeit in der Gruppe	-	-	-	-	-	-
D600 Angehörigengespräch psychosozial einzeln	-	-	-	-	-	-
D610 Angehörigengespräch psychosozial in der Gruppe	-	-	-	-	-	-
E671 Hausbesuch einzeln	-	-	-	-	-	-

Fachabt.:

C.3 Evidenzbasierte Therapiemodule

ETM 12: Vorbereitung nachgehender Leistungen

Minstdauer pro Reha: 15 Minuten

Tabelle 1:
Rehabilitand*innen nach Erfüllung der Mindestanforderungen, Leistungshäufigkeit und -dauer **n = 190**

Mindestanforderung	Anzahl	Anteil	pro Woche		pro Reha	
			Leistungen	Minuten	Leistungen	Minuten
		80%	-	-	-	15'
Rehabilitand*innen...						
... ohne Leistungen des ETM bezüglich der Mindestanforderung	-	-	-	-	-	-
... mit Leistungen, die unterhalb von 2/3 der Mindestanforderung liegen	-	-	-	-	-	-
... mit Leistungen, die die Mindestanforderung mindestens zu 2/3 erfüllen	-	-	-	-	-	-
... mit Leistungen, die die Mindestanforderung vollständig erfüllen	190	100%	0,3	5'	1,0	15'

Fachabt.:

C.3 Evidenzbasierte Therapiemodule

ETM 12: Vorbereitung nachgehender Leistungen

Minstdauer pro Reha: 15 Minuten

Tabelle 2:

Rehabilitand*innen nach allen dem ETM zugeordneten KTL-Codes

n = 190

KTL	mit Leistungen		pro Woche		pro Reha	
	Anzahl	Anteil	Leistungen	Minuten	Leistungen	Minuten
D571 Beratung zu ambulanten bzw. stationären Hilfen und Pflege einzeln	-	-	-	-	-	-
D572 Abstimmung zu Kontakt- und Informationsgesprächen mit Vor- und Nachbehandlern einzeln	-	-	-	-	-	-
D573 Beratung zu Nachsorgeangeboten, Selbsthilfegruppen und externen Beratungsstellen einzeln	190	100%	0,3	5'	1,0	15'
D579 Sonstige Beratung zu Nachsorge und weitergehenden Maßnahmen einzeln	-	-	-	-	-	-
D584 Soziale Arbeit in der Kleingruppe: Nachsorge und weitergehende Maßnahmen	-	-	-	-	-	-
D594 Soziale Arbeit in der Gruppe: Nachsorge und weitergehende Maßnahmen	-	-	-	-	-	-

Fachabt.:

Vgl.-Gruppe: Alle Rehabilitand*innen

C.4 Ausgewählte Merkmale der Rehabilitand*innen

	Fachabt.	Vergleichs- gruppe	Anzahl
Alter (Durchschnitt in Jahren)	54,9	56,1	190 29.746
Frauen	15%	17%	190 29.746
AHB-Rehabilitand*innen	67%	79%	190 29.746
Rehabilitand*innen aus den neuen Bundesländern	-	17%	190 29.744
Arbeitslose	1%	5%	189 28.735
Rehabilitand*innen ohne AU-Zeiten vor Reha	8%	8%	190 28.846
Rehabilitand*innen mit EM-Rentenanspruch vor Reha	-	0%	190 29.746
Verheiratete/verpartnerte Rehabilitand*innen	95%	72%	190 29.687
Rehabilitand*innen mit deutscher Staatsangehörigkeit	79%	88%	189 29.715
Eiltfall (Bevorzugte Einladung, § 51 SGB V, § 145 SGB III)	2%	7%	190 29.746
Reha-Leistung nach Reha-Rechtsbehelf	1%	1%	190 29.746
Reha-Leistung aus dem Rentenverfahren	1%	0%	190 29.746